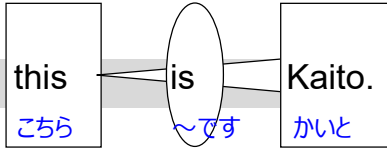
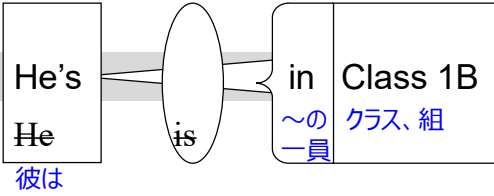


◆ Ms. Cook, this is Kaito. クック先生、こちらはかいとです。



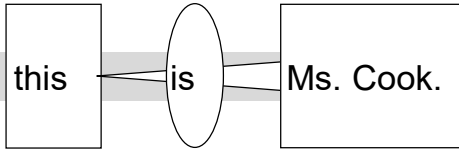
- ◆ this : {自分から近くにいる人、物を指して} こちら、これ
- ※ Ms. ~ : {女性に対して} ~さん、~先生
- Mr. ~ : {男性に対して} ~さん、~先生

◆ He's in Class 1B. 彼はクラス1Bの一員です。

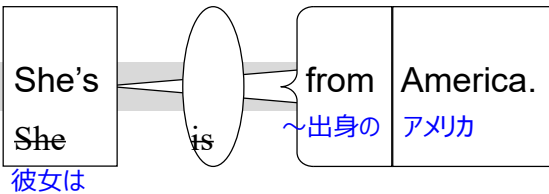


- ◆ he : {既に言及された男性について言う時} 彼は
- ※ he's : he is の短縮形
- ※ in ~ : {所属} ~の一員 ; {空間} ~の中に

◆ Kaito, this is Ms. Cook. かいと、こちらはクック先生です。

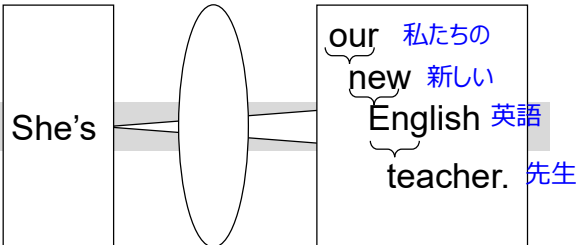


◆ She's from America. 彼女はアメリカ出身です。



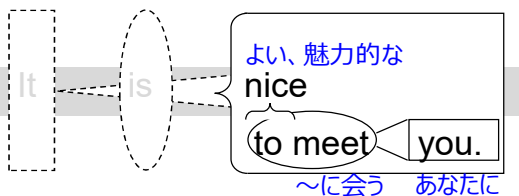
- ◆ she : {既に言及された女性について言う時} 彼女は
- ※ she's : she is の短縮形
- ※ from ~ : {空間} ~から ; ~出身の

◆ She's our new English teacher. 彼女は私たちの新しい英語の先生です。



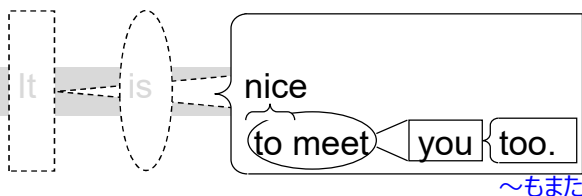
◇ Hello, Ms. Cook. こんにちは、クック先生。

◇ Nice to meet you. あなたにお会いしてうれしいです。(はじめまして。)

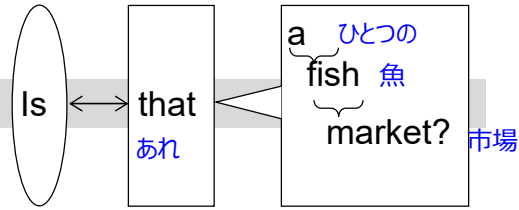


- ※ to meet : 会**つて**
- {不定詞 原因を表す用法} "to [動詞原形]"

◇ Nice to meet you, too. あなたにお会いするのうれしいです。(はじめまして。)



◆ Is that a fish market? あれは魚市場ですか？



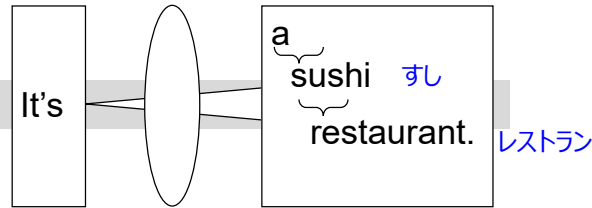
◆ that : {自分から遠くにいる人、物を指して} あちら、あれ

◆ No, it's not. いいえ、ちがいます。

※ it's : it is の短縮形  
isn't : is not の短縮形

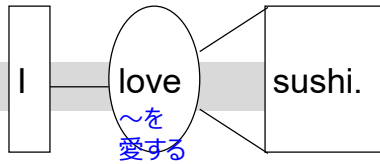
No, it's not. = No, it isn't.  
= No, it is not.

◆ It's a sushi restaurant. それはすしレストランです。

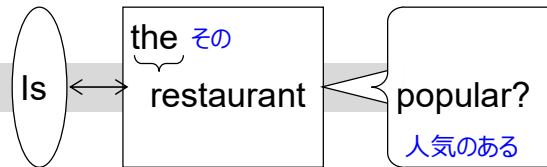


◆ it : {既に言及された物(人以外)について言う時} それは

◇ Wow. I love sushi. わあ。私はすしが大好きです。



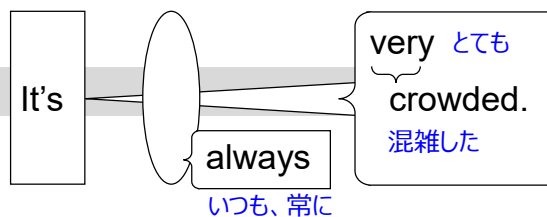
◇ Is the restaurant popular? そのレストランは人気がありますか？



※ the ~ : {文脈・状況から皆が特定できるものを指し} その～

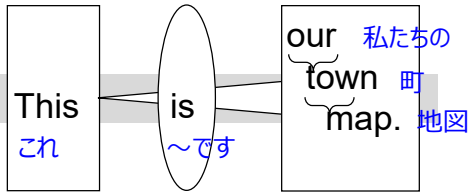
◆ Yes, it is! はい、そうです！

◆ It's always very crowded. それはいつもとても混んでいます。



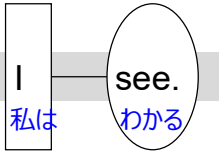
※ 状態の頻度を説明する always などは、動詞 (be動詞) の後に置く

◇ This is our town map. これは私たちの町の地図です。

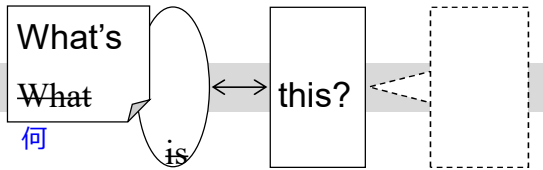


※ this : {自分から近くにいる人、物を指して} こちら、これ

◇ I see. (私は) わかります。 → なるほど。

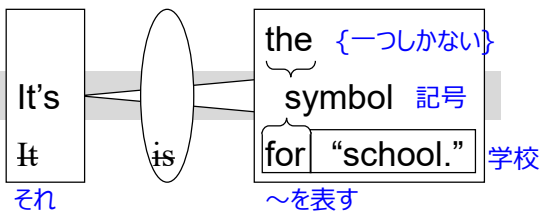


◆ What's this? これは何ですか。



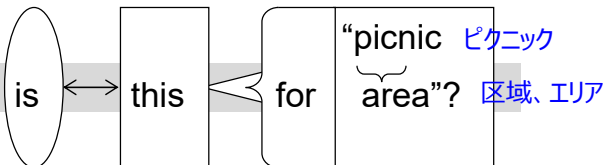
◆ あるものが何かを質問するには、  
① : 聞きたい部分を what に換えて文の始めに置き、  
② : 質問する文の語順にする。  
(be動詞の文なら動詞と主語を入れ替える)  
※ what's : what is の短縮形

◆ It's the symbol for "school." それは「学校」を表す記号です。

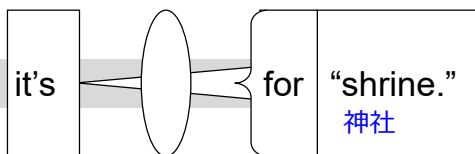


※ it : {既に言及された物(人以外)について言う時} それは  
※ it's : it is の短縮形  
※ the ~ : {一つしかないものを指し} ~ \* the は特に訳さない ;  
{文脈・状況から皆が特定できるものを指し} その~  
※ for ~ : {意味} ~を表す ; {空間} ~に向けて

◇ Oh, is this for "picnic area"? あら、これは「ピクニック区域」を表しますか。

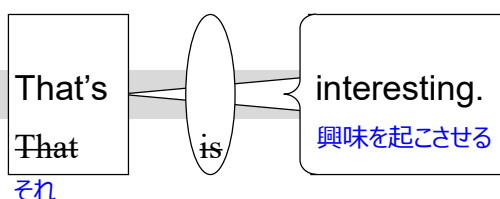


◇ No, it's for "shrine." いいえ、それは「神社」を表します。



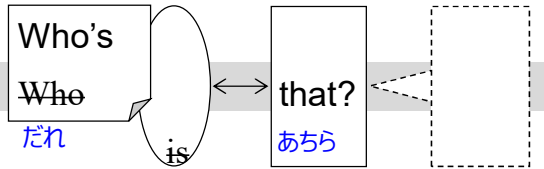
◇ Really? 本当に?

◇ That's interesting. それは興味を起こさせます。 → それは面白いです。



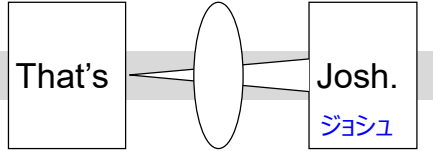
※ that : {既に言及された人、物、考えなどを指して} それ ;  
{自分から遠くにいる人、物を指して} あちら、あれ  
※ that's : that is の短縮形

## ◆ Who's that? あちらはだれですか？

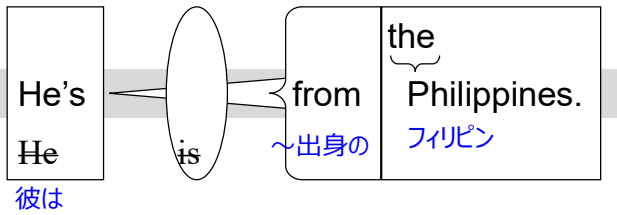


- ◆ 人物がだれかを質問するには、
  - ①：聞きたい部分を who に換えて文の始めに置き、
  - ②：質問する文の語順にする。  
(be動詞の文なら動詞と主語を入れ替える)
- ※ who's：who is の短縮形
- ※ that：{自分から遠くにいる人、物を指して} あちら、あれ

## ◆ That's Josh. あれはジョシュです。



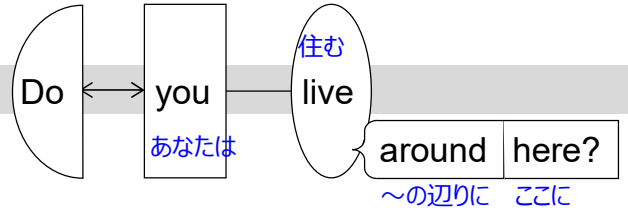
## ◇ He's from the Philippines. 彼はフィリピン出身です。



- ※ he：{既に言及された男性について言う時} 彼は
- ※ he's：he is の短縮形
- ※ from～：{空間}～から；～出身の
- ※ the Philippines：the～の形で地名・国名となっている場合あり

## ◇ Hey, Josh! Good morning! やあ、ジョシュ。おはよう。

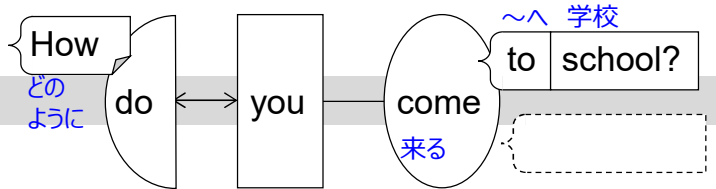
◇ Do you live around here? あなたはこの辺りに住んでいますか。



※ around ~ : {空間} ~の辺りに、～の近くに ; ~のまわりに

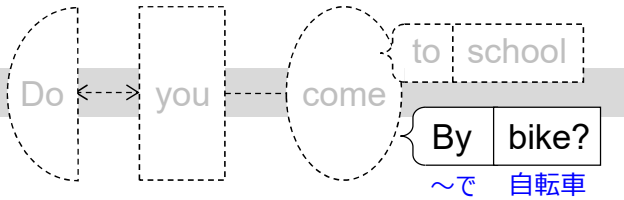
◇ Yes, I do. はい、そうです。

◆ How do you come to school? あなたはどのように学校に来るのですか。



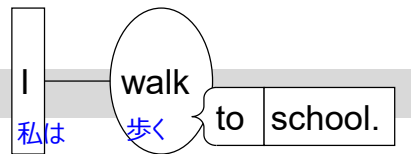
◆ 交通手段などについて、どう・どのようにと質問するには、  
 ① : 聞きたい部分を how に換えて文の始めに置き、  
 ② : 質問する文の語順にする。  
 (be動詞以外の文なら“do”を主語の前に入れる)  
 ※ to ~ : {空間} ~へ

◇ By bike? 自転車ですか。

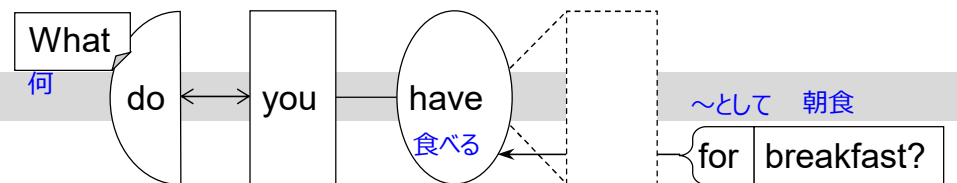


※ by ~ : {手段/方法} ~で ; {空間} ~のそばに  
 例 : stand by me

◆ No. I walk to school. いいえ。私は学校へ歩いて来ます。

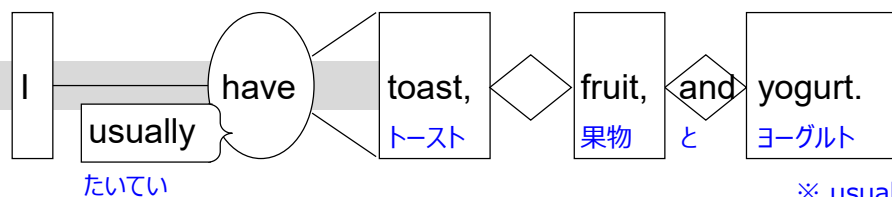


◆ What do you have for breakfast? あなたは朝食に何を食べますか。



※あるものが何かを質問するには、  
 ① : 聞きたい部分を what に換えて文の始めに置き、  
 ② : 質問する文の語順にする。  
 (be動詞以外の文なら“do”を主語の前に入れる)  
 ※ for ~ : {相当} ~として ; {空間} ~に向けて  
 例 : leave for Tokyo

◆ I usually have toast, fruit, and yogurt. 私はたいていトーストと果物とヨーグルトを食べます。

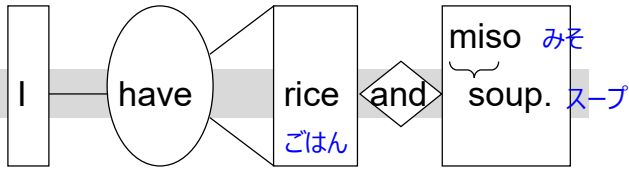


※ usually などで行動の頻度を説明する場合、動詞の前に置く  
 但し I am always happy. など状態の頻度を説明する場合は、  
 動詞 (be動詞) の後に置く  
 ※ A and B : A と B  
 3つ以上を並べる場合は A, B, and C など書く

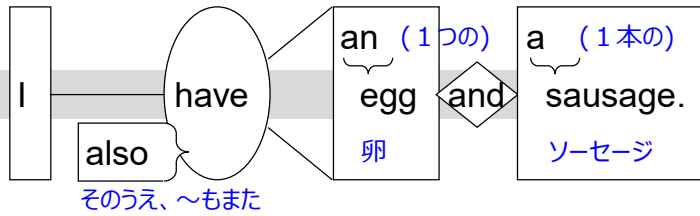
◇ How about you? あなたはどうですか。

※ How about ~? : ~についてはどうですか。

◇ I have rice and miso soup. 私はご飯とみそ汁を食べます。

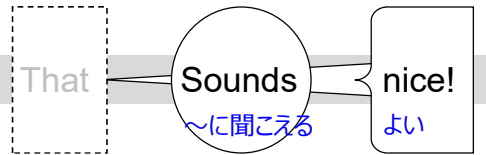


◇ I also have an egg and a sausage. 私は卵とソーセージも食べます。



※ an ~ : a ~と同じ意味 ~が母音で始まる場合は an にする  
 ※ a ~ : {人・物(単体)の一般名・種類を言う時\*} (1つの)~  
 \* 単体について実物を特定しないで「~」と言う時

◇ Sounds nice! (それは) よさそうに聞こえます! → いいですね!



※ sound : 主語がある状態に聞こえる、つまり「主語 = ある状態」と be動詞文のような文を作っている