

◇ Hello?

もしもし。

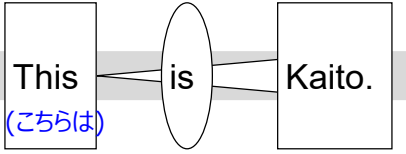
※ hello : {電話をかけたり、応答した時の挨拶} もしもし ;
{人に会った時の挨拶} こんにちは

◇ Hello, Meg?

もしもし、Megですか？

◇ This is Kaito.

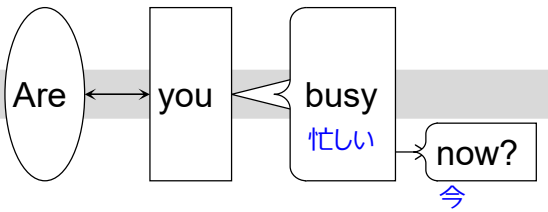
(こちらは) かいとです。



※ this is ~ : {電話で名乗る} (こちらは)~です ;
{近くの人・ものについて} こちらは~です

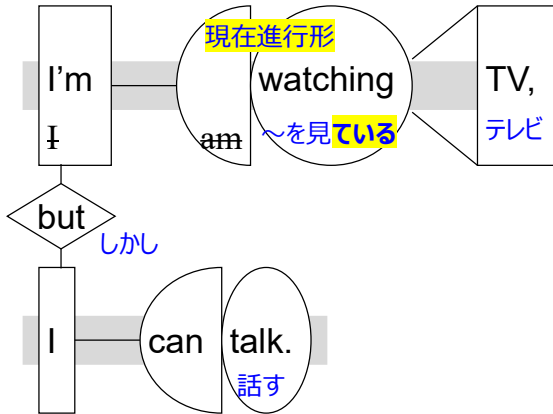
◇ Are you busy now?

あなたは今忙しいですか。



◆ No. I'm watching TV, but I can talk.

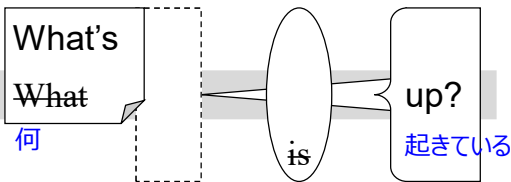
いいえ。私はテレビを見ていますが、話しをすることができます。



◆ "be動詞 + ...ing" の形にすると、「...している」の意味になる
{現在進行形}

◇ What's up?

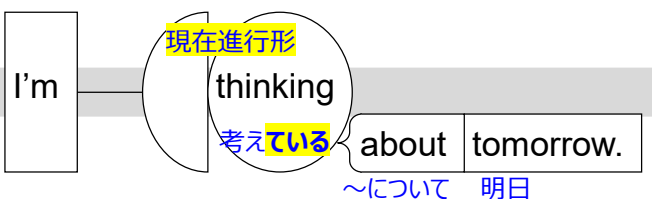
どうしましたか。



※ up : {出来事が} 起きている ; 上へ、上に
※ What's up? : 何が起きているのか ;
{打ち解けた挨拶} どう?、元気?

◆ I'm thinking about tomorrow.

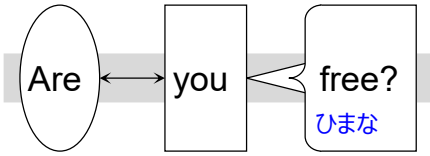
私は明日について考えています。



※ about ~ : {関連する対象} ~についての、~に関しての

◇ Are you free?

あなたはひまですか。

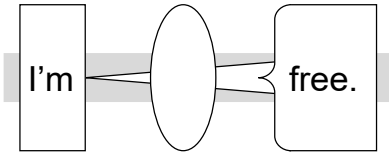


◇ Tomorrow?

明日？

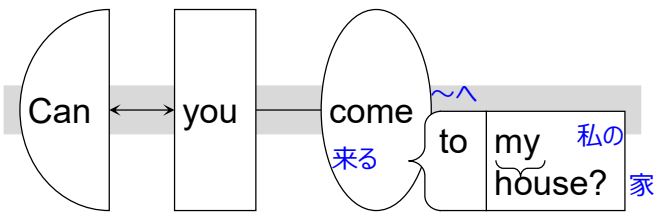
◇ Yes, I'm free. Why?

はい、私はひまです。 どうして？



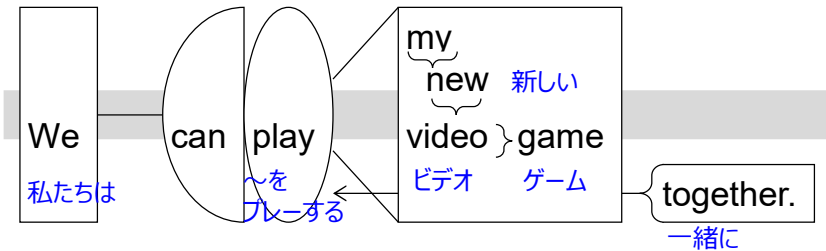
◇ Well, can you come to my house?

ええと、あなたは私の家に来ることができますか。



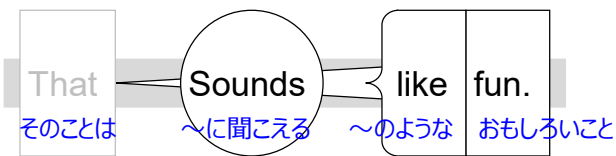
◇ We can play my new video game together.

私たちは一緒に私の新しいビデオゲームをすることができます。



◇ Sounds like fun.

(それは) おもしろいことのように聞こえます。 → おもしろそうですね。

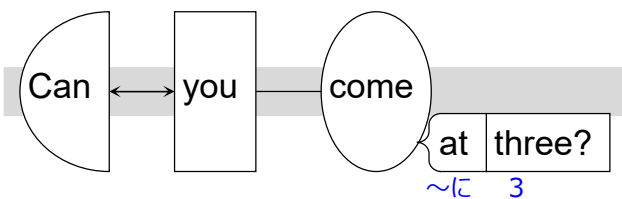


※ sound : 主語がある状態に聞こえる、つまり「主語 = ある状態」とbe動詞文のような文を作っている

※ like ~ : ~のような

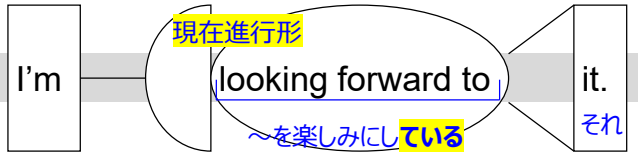
◇ Great! Can you come at three?

すばらしい。あなたは3時に来ることができますか。



◆ Sure. I'm looking forward to it.

もちろんです。私はそれを楽しみにしています。



※ look forward to ~ : ~を楽しみにする

◇ OK. See you then.

わかりました。それではまたその時に。

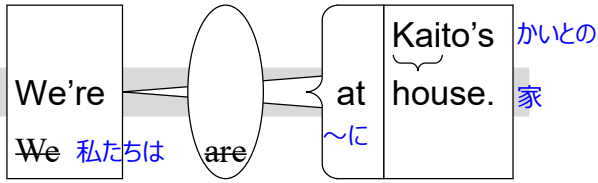
※ see you : {別れる時の挨拶} それではまた

◇ Bye.

さようなら。

◇ We're at Kaito's house.

私たちはかいたの家にあります。



※ We're : We are の短縮形

◇ Kaito is decorating the room.

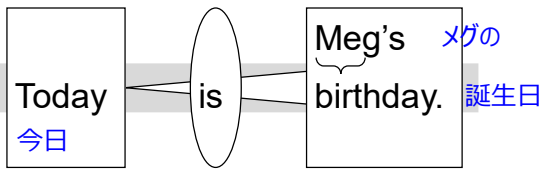
かいたは部屋を飾りつけています。



※ decorating : decorate (～を飾りつける) の ing形

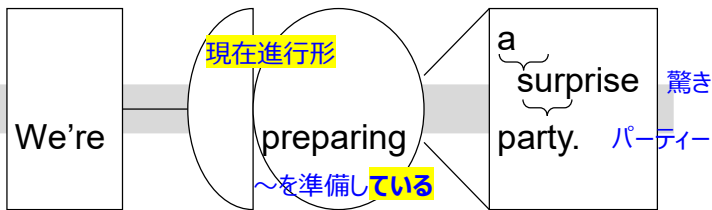
◇ Today is Meg's birthday.

今日はメグの誕生日です。



◇ We're preparing a surprise party.

私たちはサプライズ・パーティーを準備しています。



※ preparing : prepare (～を準備する) の ing形

◆ Oh, Josh. Are you taking a picture?

ああ、ジョシュ。あなたは写真を撮っていますか。

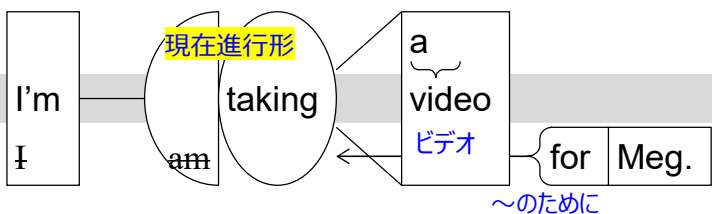
◆ 現在進行形の疑問文では、be動詞を主語の前に置く
※ taking : take (～を撮る) の ing形

◆ No, I'm not.

いいえ、撮っていません。

◇ I'm taking a video for Meg.

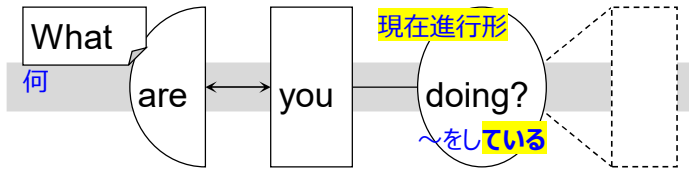
私はメグのためにビデオを撮っています。



※ for ~ : {支援の対象物/用途} ~のための、~のために

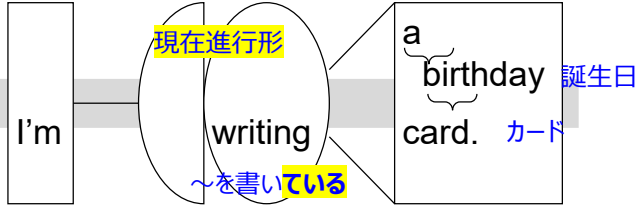
◆ What are you doing?

あなたは何をしていますか。



◇ I'm writing a birthday card.

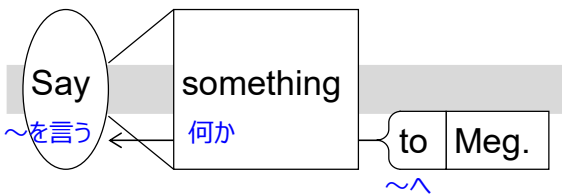
私は誕生日カードを書いています。



※ writing : write (～を書く)の ing形

◇ Great. Say something to Meg.

すばらしい。メグに何か言ってください。



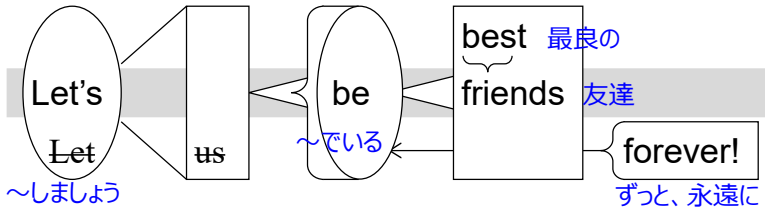
※ something : {肯定文で、
名前がわからない特定のものに対し} 何か
【参考】 anything : {疑問文で、同様に} 何か

◇ Happy birthday, Meg!

誕生日おめでとう、メグ！

◇ Let's be best friends forever!

ずっと親友でいましょう。



※ let's ~ : ~しましょう "let's + 動詞の原形"
※ best : {goodの最上級} 最もよい
【参考】 better : {goodの比較級} よりよい

◇ Hi, Meg. Come in! Quickly!

こんにちは、メガ。中に入りなさい！ 急いで！

Come
来る

in!
中に

◇ Why? What's happening?

なぜですか？ 何が起きているのですか。

What's
What
何

現在進行形

happening?
is
起きている

◇ Surprise! Happy birthday, Meg!

じゃーん！ 誕生日おめでとう、メガ！

※ surprise! : 人を驚かすものを見せようとする時の表現

◇ Oh, my goodness! Thank you.

ああ、なんと！ ありがとうございます。

※ my goodness : 驚いた時の表現

◇ And don't forget.

そして忘れないでください。

And
そして

don't
forget.
忘れる

◇ The birthday girl gets a present!

(その) 誕生日の女の子はプレゼントをもらいます！

The
その
birthday
誕生日
girl
女の子

gets
~をもらう

a
present!
プレゼント

◆ Wow! How nice!

わあ！ なんて素晴らしい！

How
どれほど
nice!
素晴らしい

that

is

◆ "How + 形容詞か副詞 + !" で、「なんて～だろう！」と感動を表す。

◇ Can I open it?

私はそれを開けてもいいですか。

Can

I

open
~を開ける

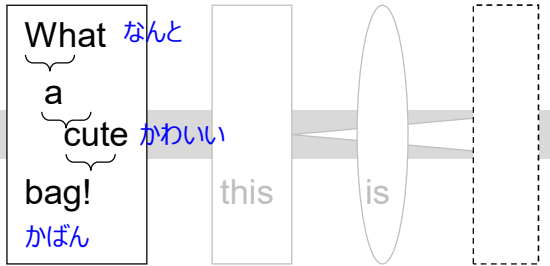
it?
それ

◇ Of course.

もちろんです。

◆ Oh! What a cute bag!

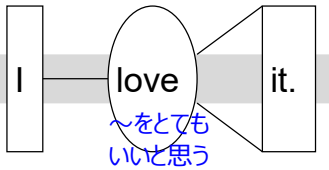
ああ！ なんてかわいいバッグでしょう！



- ◆ "What + 名詞句 + !" で、「なんて～だろう！」と感動を表す。
- ※ a : {人・物(単体)の一般名・種類を言う時に使う}
- * 特に訳さない

◇ I love it.

私はそれをととてもすばらしいと思います。



- ※ love ~ : ~をととてもいいと思う、とても気に入る
- 【参考】 like ~ : ~をいいと思う、気に入る

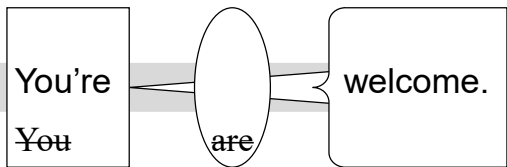
◇ Thank you so much!

本当にありがとう！

- ※ so : {程度・量が大いことを強調} とても / {節と節をつないで} だから、では
- ※ much : 大いに、大変 / たくさんの 例 : much money

◇ You're welcome.

どういたしまして。



- ※ you're welcome : お礼の言葉への丁寧な回答
- ※ welcome : 歓迎される