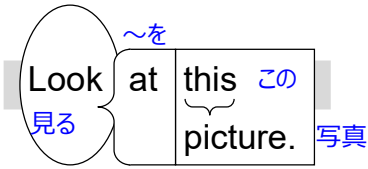


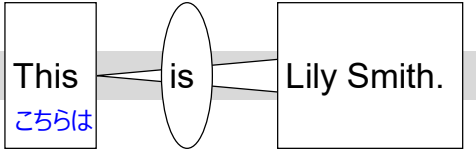
◇ Look at this picture.

この写真を見てください。



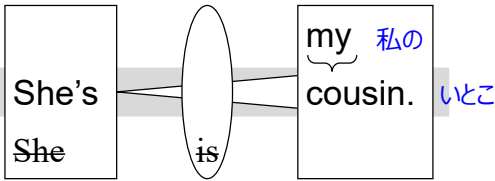
◇ This is Lily Smith.

こちらはリリー・スミスです。



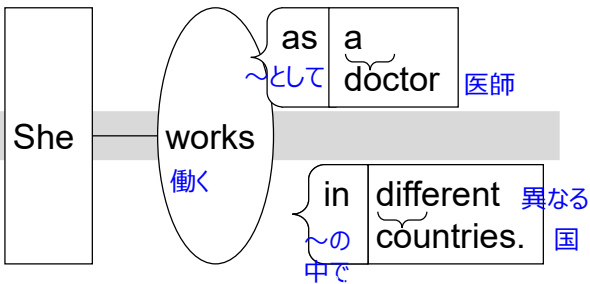
◇ She's my cousin.

彼女は私のいとこです。



◇ She works as a doctor in different countries.

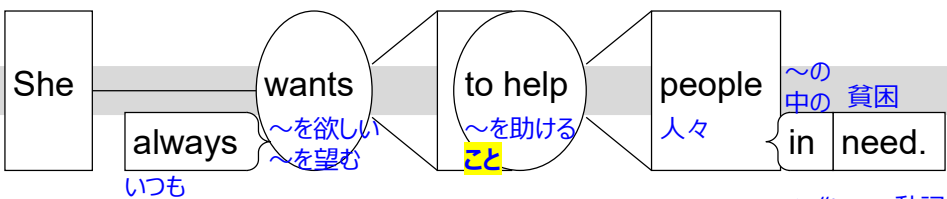
彼女は異なる(さまざまな)国で医師として働きます。



※ as ~ : {役割・目的} ~として

◆ She always wants to help people in need.

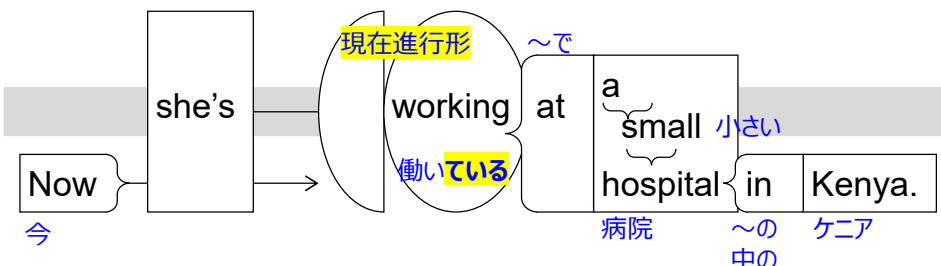
彼女はいつも困っている人を助けることを望んでいます。



◆ “to + 動詞の原形”を不定詞といい、「～すること」の意味になる
 (動詞がbe動詞なら「～であること」の意味に)
 不定詞は、want(を望む), try(を試みる), need(を必要とする)などの動詞の後に置かれることも多い
 ※ need : (食料やお金など)何かが必要な状態 / ~を必要とする

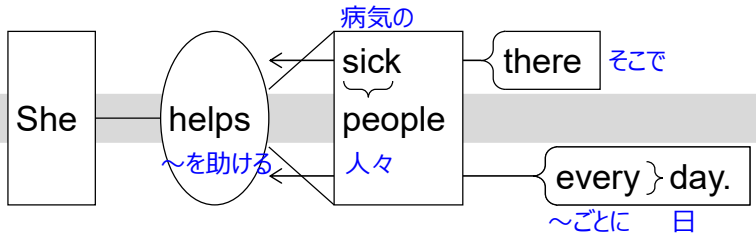
◇ Now she's working at a small hospital in Kenya.

今、彼女はケニアの小さな病院で働いています。



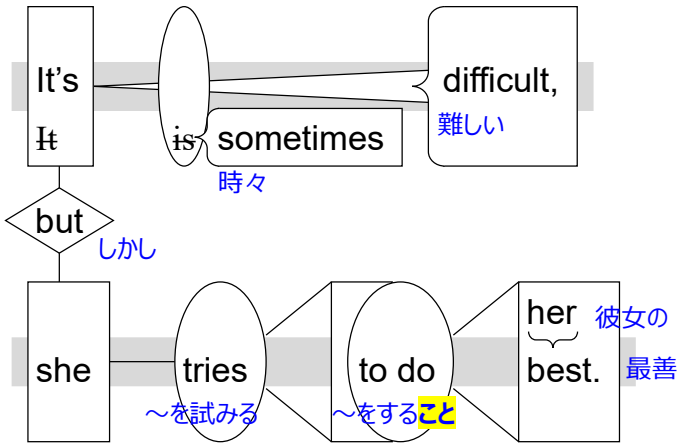
◇ She helps sick people there every day.

彼女は毎日そこで病気の人々を助けます。



◆ It's sometimes difficult, but she tries to do her best.

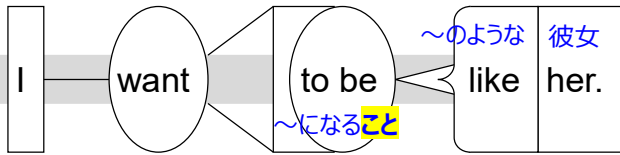
それは時には難しいですが、彼女は彼女の最善を尽くすことを試みています。



※ do one's best : ~のベスト (最善) を尽くす
one's→my, your, his, her, its, our, theirなど

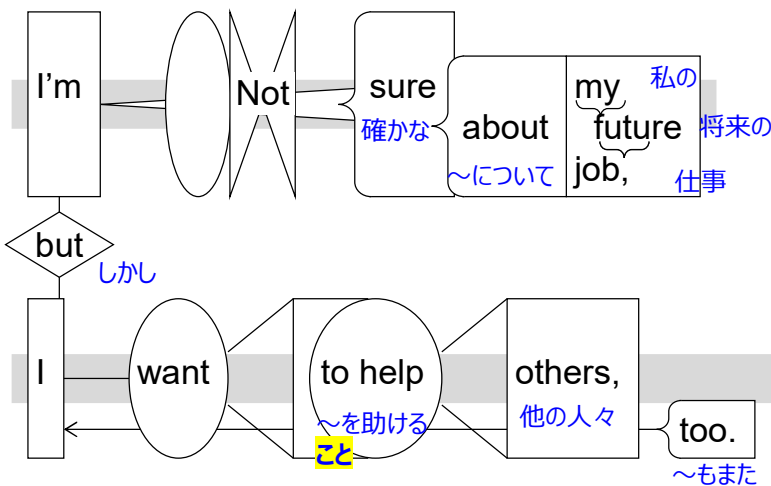
◆ I want to be like her.

私は彼女のようにになりたいです。



◆ I'm not sure about my future job, but I want to help others, too.

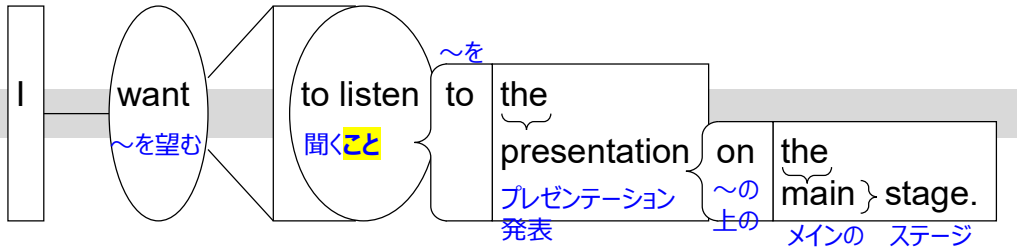
私は私の将来の仕事についてはっきりわかってはいませんが、私も他の人々を助けることをしたいです。



※ sure : {物事を知っていること、自分の感情などについて}確かである、確信している / もちろん

◇ I want to listen to the presentation on the main stage.

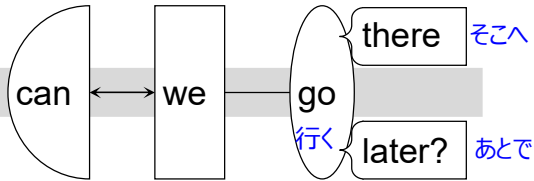
私はメインのステージでのプレゼンテーションを聞きたいです。



※ listen to ~ : ~を聴く

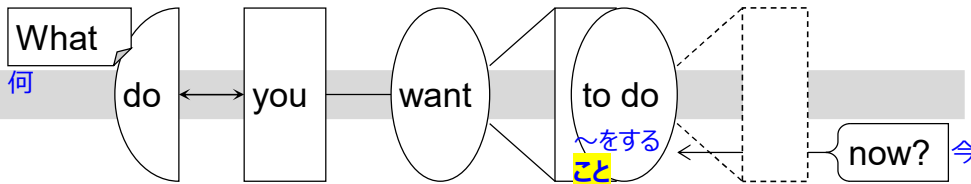
◇ Me, too, but can we go there later?

わたしもですが、私たちはそこへあとで行くことができます。



◆ Why? What do you want to do now?

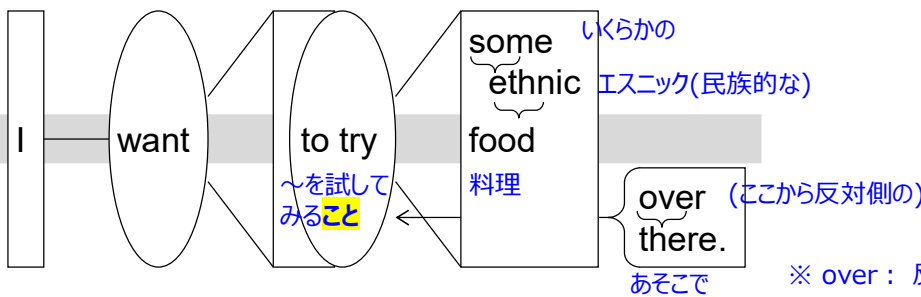
なぜですか？ あなたは今、何がしたいですか。



◆ "一般動詞(want, tryなど) + 不定詞"の文の疑問文や否定文の作り方は、一般動詞の場合と同じ (不定詞内の動詞は、動詞扱いしない)

◆ I want to try some ethnic food over there.

私はあそこでエスニック料理を食べてみたいです。



※ over : 反対側で、反対側へ 例 : Come over here.

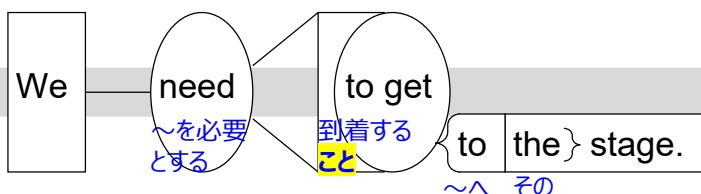
◇ Oh, but many people are waiting in line.

あら、でも多くの人が列で待っています。



◇ We need to get to the stage.

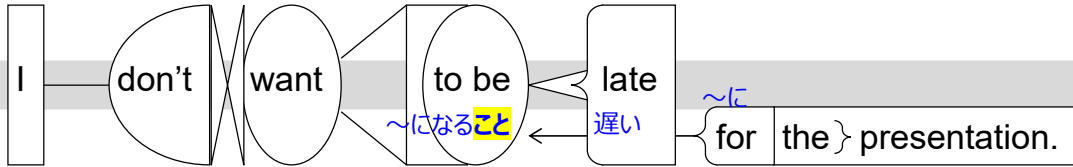
私たちはそのステージに到着する必要があります。



※ get : 到着する ; ~を受取る

◆ I don't want to be late for the presentation.

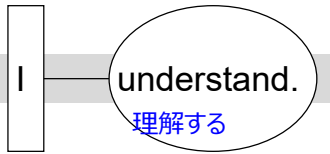
私はそのプレゼンテーションに遅れたくありません。



※ for ~ : {時間} ~[機会・時刻]に ; {時間} ~の間 ;
 {相当} ~として

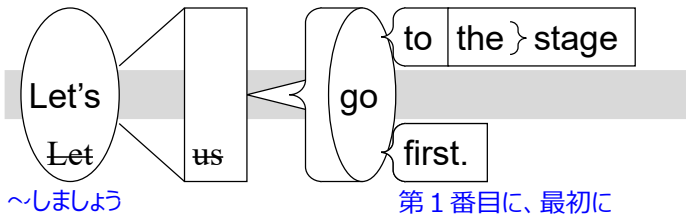
◇ I understand.

わかります。



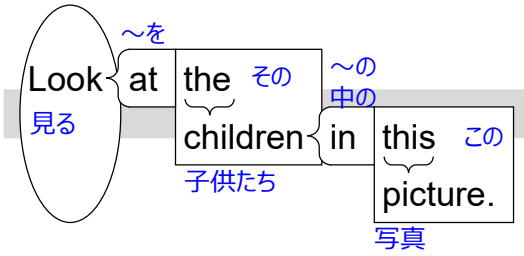
◇ Let's go to the stage first.

まずそのステージへ行きましょう。



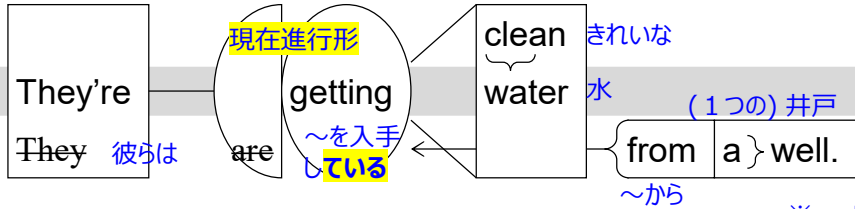
◇ Look at the children in this picture.

この写真の中の(その)子供たちを見てください。



◇ They're getting clean water from a well.

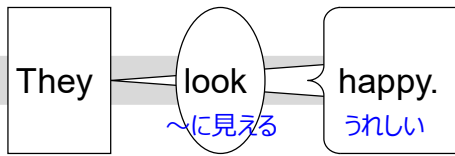
彼らは(1つの)井戸からきれいな水を入手しています。



※ get : ~を手に入れる、を得る ; ~を受取る ; 到着する

◆ They look happy.

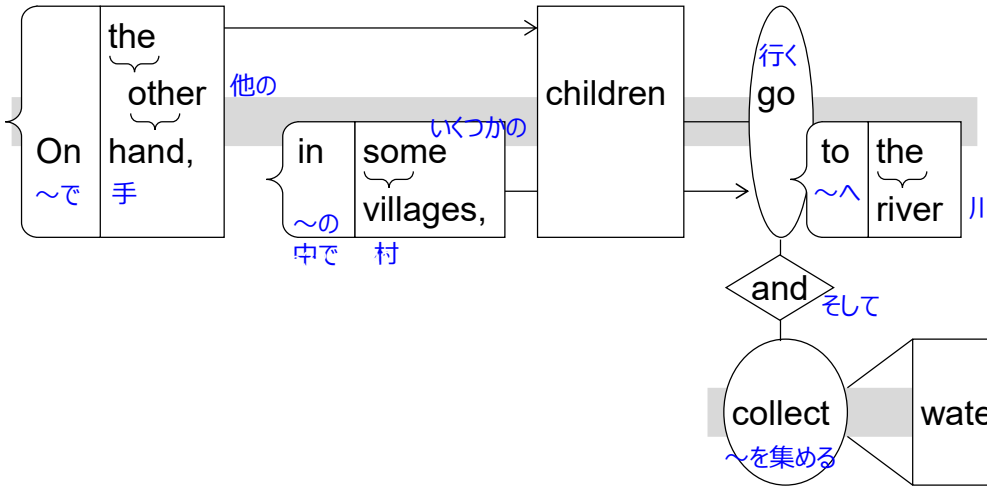
彼らはうれしそうに見えます。



◆ "look + 形容詞"で、「～に見える」と視覚的な判断を表す。
 「主語 = 形容詞」となるのはbe動詞文に似ているが、疑問文や否定文の作り方は一般動詞の場合と同じ
 【参考】 sound→「～に聞こえる」 例 : That sounds nice.

◇ On the other hand, in some villages, children go to the river and collect water.

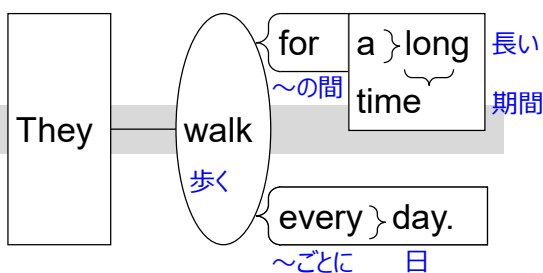
他方では、いくつかの村では子供たちは川へ行き、水を集めます。



※ on the other hand : もう一方では、他方では (前の文と対比する内容の文であることを表す)
 the other : {状況から皆が特定できる} 他の

◇ They walk for a long time every day.

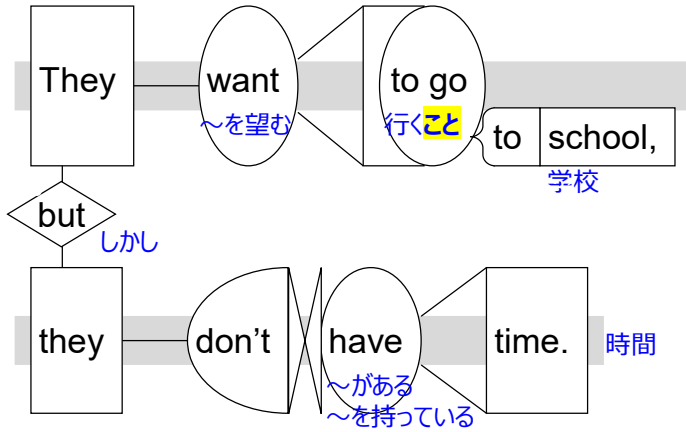
彼らは毎日長い間歩きます。



※ for a long time : 長い(時間の)間
 ※ time : {時間の区切り} 期間、間 ; 時刻 What time is it?

◇ They want to go to school, but they don't have time.

彼らは学校へ行きたいですが、彼らは時間がありません。



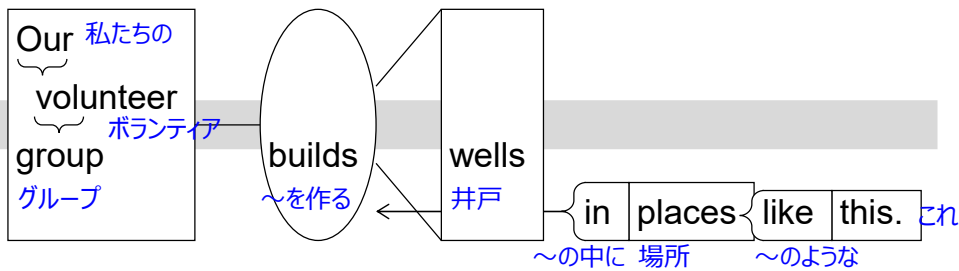
※ have time : (何かするための)時間がある

※ time : {使える} 時間 ;

{機会・出来事・経験} 時 have a great time

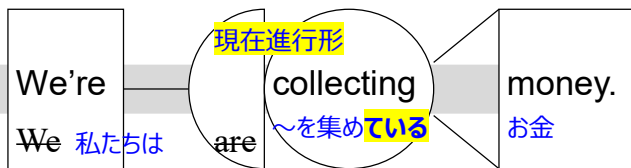
◇ Our volunteer group builds wells in places like this.

私たちのボランティアのグループは、このような場所に井戸を作ります。



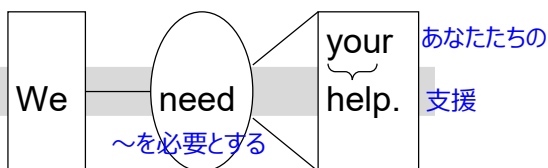
◇ We're collecting money.

私たちはお金を集めています。



◇ We need your help.

私たちはあなたたちの支援が必要です。



※ help : 助け、支援 / ~を助ける