

◇ Hi, Josh.

こんにちは、ジョシュ。

◇ Guess what?

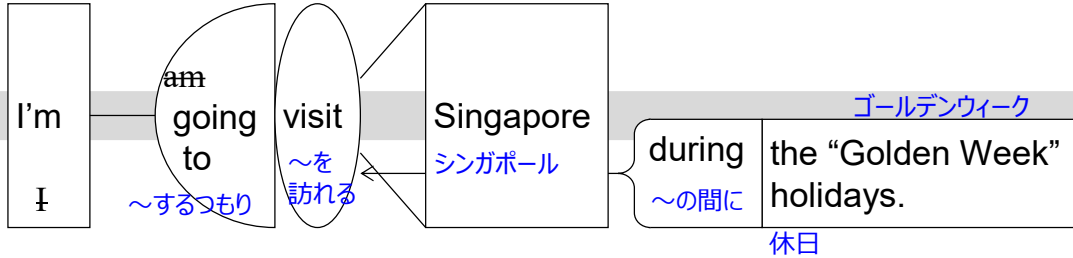
あのね。

※ guess what : 人を驚かすことを言う前に使う

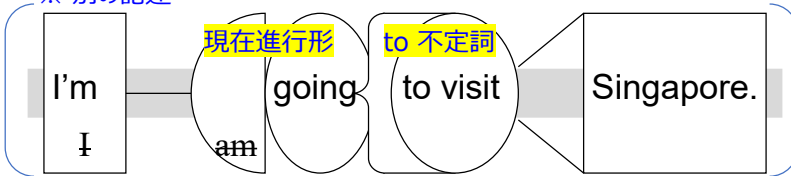
※ guess : {正しいかわからないが} 答えを当てようとする

◆ I'm going to visit Singapore during the "Golden Week" holidays.

私はゴールデンウィークの休みの間にシンガポールを訪れるつもりです。



※ 別の記述



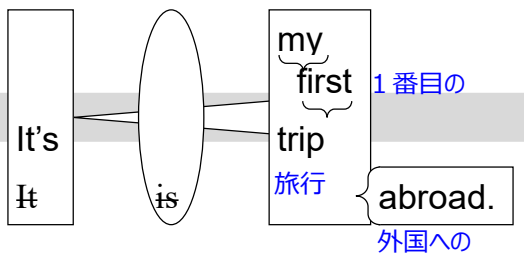
◆ be going to < be going to + 動詞の原形>

○ {意向・計画} ~するつもりです

他に○ {未来の予測(ほぼ確実、根拠あり)} ~でしょう

◇ It's my first trip abroad.

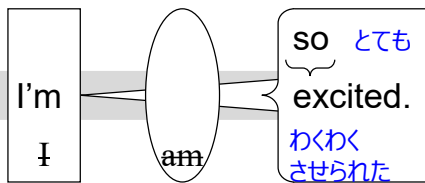
それは私の初めての外国旅行です。



※ abroad : 外国へ *時・場所の副詞は名詞を修飾することも on my way home

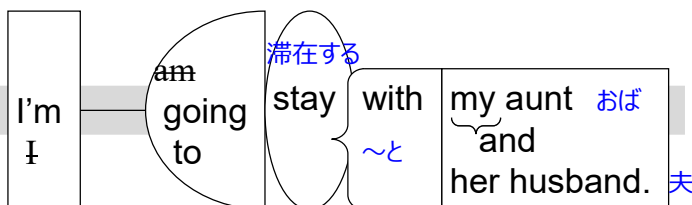
◇ I'm so excited.

私はとてもわくわくしています。



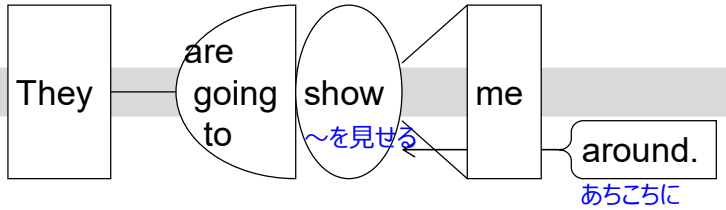
◆ I'm going to stay with my aunt and her husband.

私は私のおばと彼女の夫と一緒に滞在するつもりです。



◆ They're going to show me around.

彼らは私にあちこちを見せてくれるつもりです。



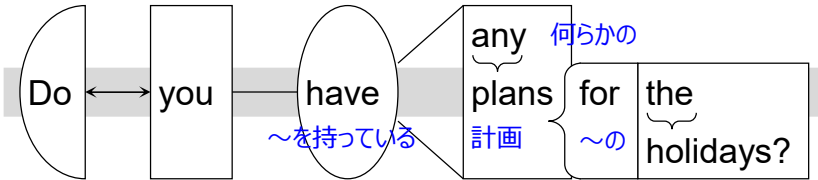
※ | show 人 around | : {初来訪者などを} あちこち案内する

◇ How about you?

あなたはどうかですか。

◇ Do you have any plans for the holidays?

あなたはその休みの計画は何かありますか。



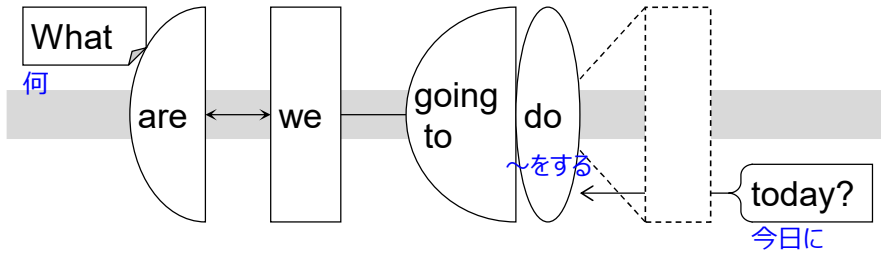
※ any : {疑問文で} 何らかの(1つでも)、いくつかの
参考) some : {肯定文で} いくつかの
※ for [] : [イベントなどの機会] の、に ★ 方向 ~のため

◇ Asami

あさみ

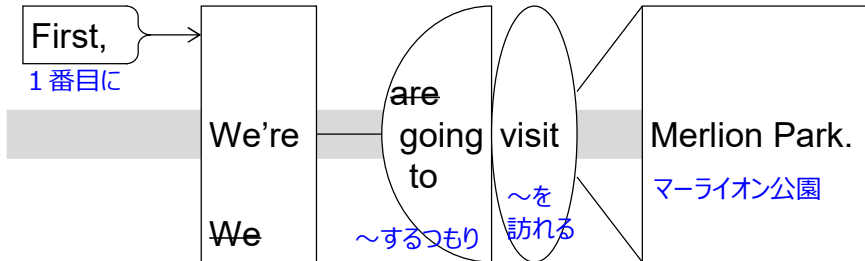
◇ What are we going to do today?

今日、私たちは何をしますつもりですか。



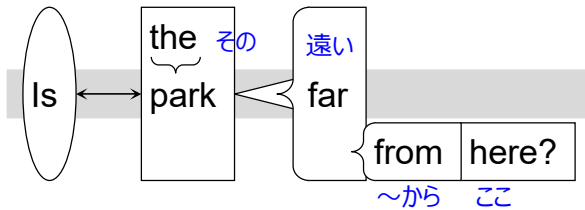
◇ First, we're going to visit Merlion Park.

まず、私たちはマーライオン公園を訪れる予定です。



◇ Is the park far from here?

その公園はここから遠いですか。

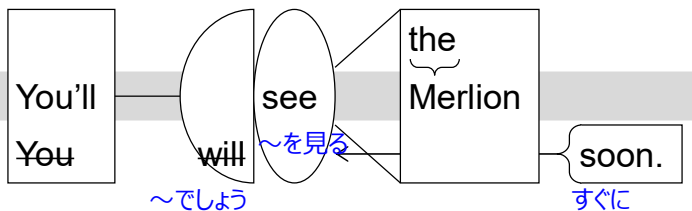


◇ No, it's not.

いいえ、そうではありません。

◆ You'll see the Merlion soon.

あなたはすぐにマーライオンを見るでしょう。



◆ 助動詞 will < will + 動詞の原形 >

○ {未来*のことを言う時} ~します、~でしょう

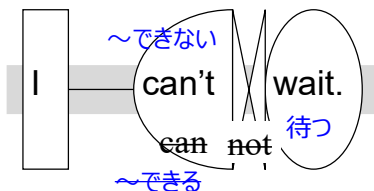
* 確実なこと、予測、意向(その場で決めた) など

他に○ {やる気・意欲} ~します、{依頼・命令} など

※ you'll : you will の短縮形

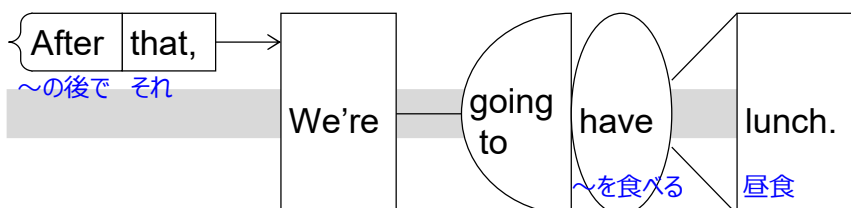
◇ I can't wait.

私は待つことができません。→ 待ちきれません。



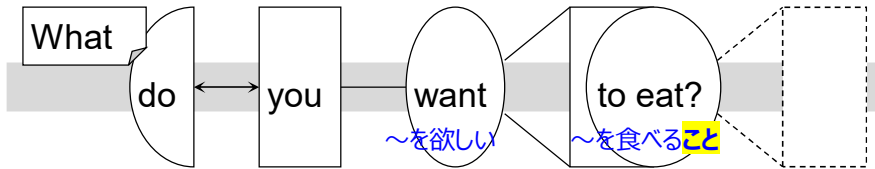
◇ After that, we're going to have lunch.

その後で、私たちは昼食をとるつもりです。



◇ What do you want to eat?

あなたは何を食べていますか。



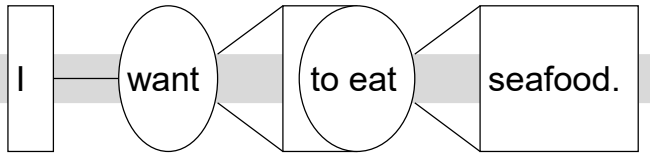
◇ Seafood or chicken rice?

シーフード、それともチキンライス？

海の食べ物 または 鶏 ご飯

◇ I want to eat seafood.

私はシーフードを食べたいです。



◆ OK. I'll make a reservation.

わかりました。私がレストランを予約します。

~を行う 予約

※ I'll : I will の短縮形

※ make [] : [mistake, reservation などの名詞] をする

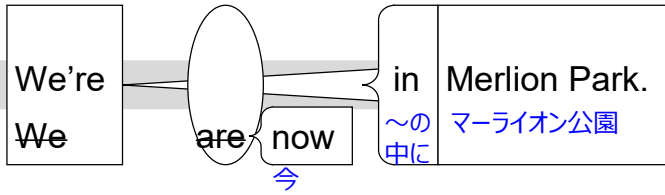
◇ Hi, Josh. Look.

見る

こんにちは、ジョシュ。 見てください。

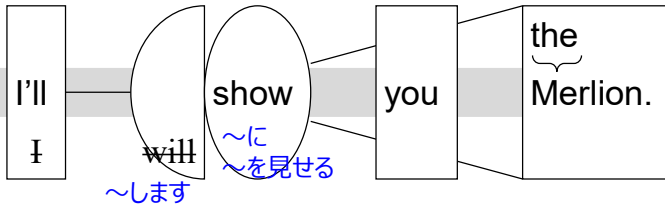
◇ We're now in Merlion Park.

私たちは今マーライオン公園にいます。



◆ I'll show you the Merlion.

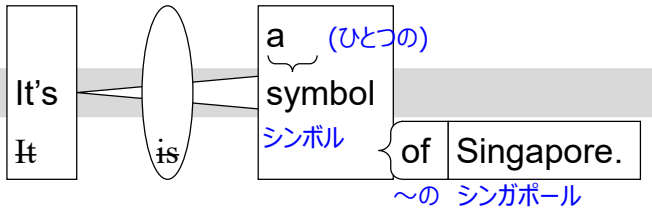
私はあなたにマーライオンを見せます。



◆ 目的語を2つとる動詞 < 動詞 + (人) + (物)>
(人)に(物)を～する * 動詞は show, give, buy, teach 等
< 動詞 + (物) + to/for (人)> も同じ意味
* to/forは動詞による
※ = I'll show the Merlion to you.

◇ It's a symbol of Singapore.

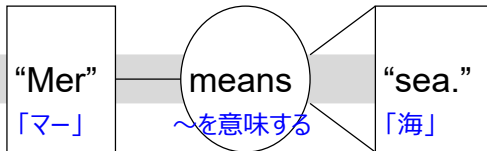
それはシンガポールのシンボルです。



※ a : {人・物(単体)の一般名・種類を言う時} He's a doctor.
★ 実物を特定しない単体を指す
※ of [] : [(部分等の)帰属先・関係先] の ★ 追加説明 ～の

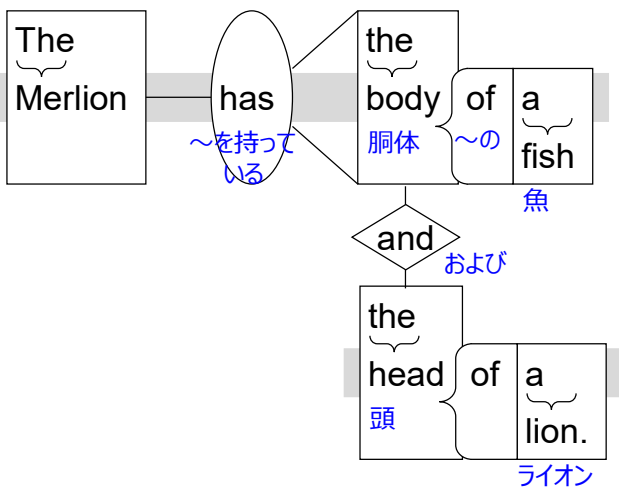
◇ "Mer" means "sea."

「マー」は「海」を意味します。



◇ The Merlion has the body of a fish and the head of a lion.

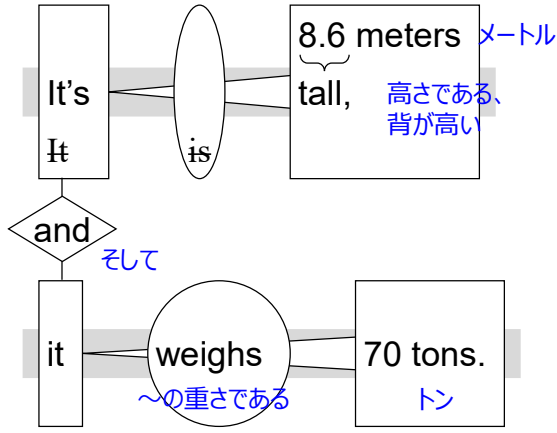
マーライオンは魚の体とライオンの頭を持っています。



※ the : {人の体の一部を指す時}
{文脈・状況から皆が特定できるものを指す時} その～
★ 特定できるものを指す

◇ It's 8.6 meters tall, and it weighs 70 tons.

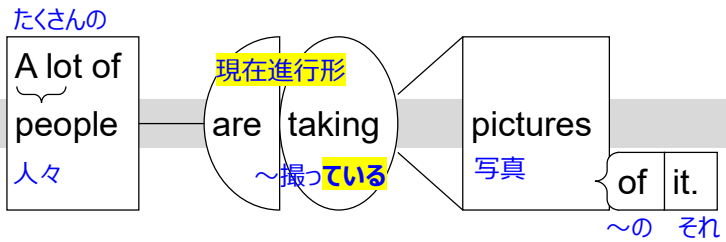
それは8.6メートルの高さで、70トンの重さです。



※ weigh ~ : ~の重さである 主語 = 重さ、とbe動詞文に似ているが、疑問文の作り方などは一般動詞と同じ

◇ A lot of people are taking pictures of it.

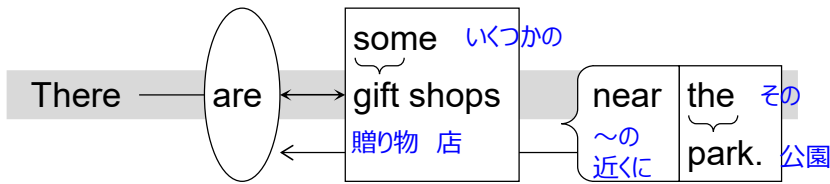
たくさんの人々がその写真を撮っています。



※ of [] : [主題] の、についての news of the war ★ 追加説明 ~の

◇ There are some gift shops near the park.

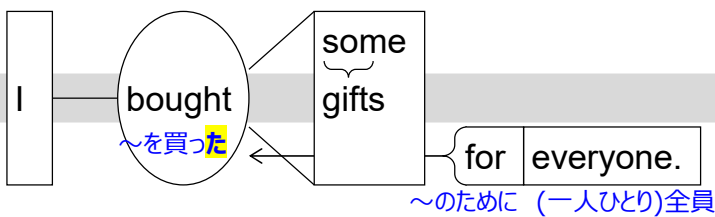
その公園の近くいくつかの贈り物の店(おみやげ店)があります。



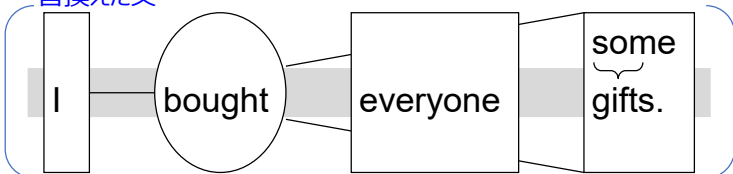
※ There is [are] ~ : ~がある 実物を特定せずに、物や人が存在することを話題に出す表現

◆ I bought some gifts for everyone.

私はみんなのためにいくつかの贈り物を買いました。



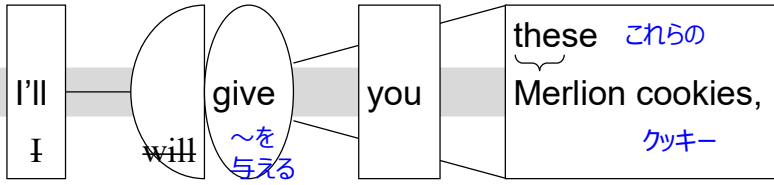
言換えた文



※ = I bought everyone some gifts.
 ※ for [] : [意図する受取先・利用者] のために ★ 方向 ~のため
 ※ bought : buy の過去形

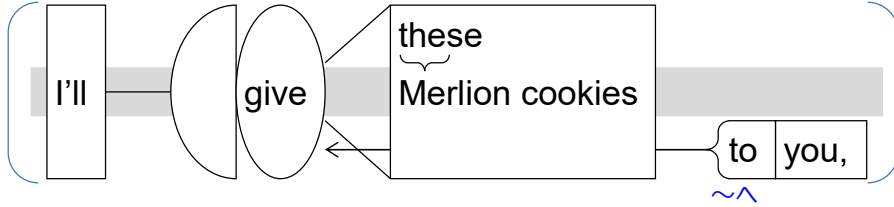
◆ I'll give you these Merlion cookies, Josh.

私はあなたにこれらのマーライオンのクッキーをあげます、ジョシュ。



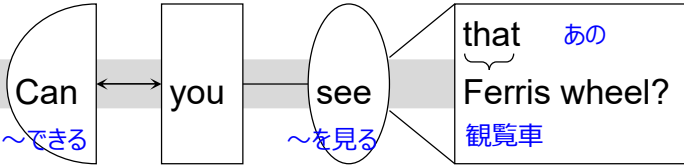
※ = I'll give these Merlion cookies to you, Josh.
 ※ to [] : [受取先/見・聞かされる先] ^ ★ 到達点 ~^

言換えた文



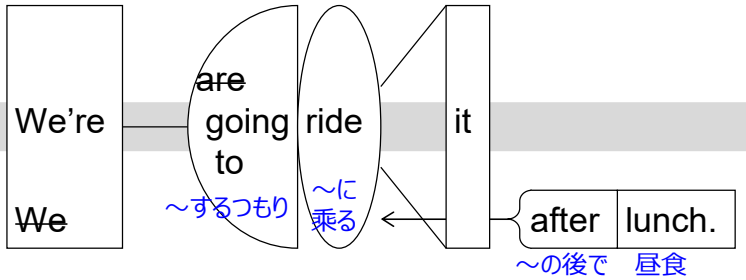
◇ Can you see that Ferris wheel?

あなたはあの観覧車が見えますか。



◇ We're going to ride it after lunch.

私たちは昼食後にそれに乗るつもりです。

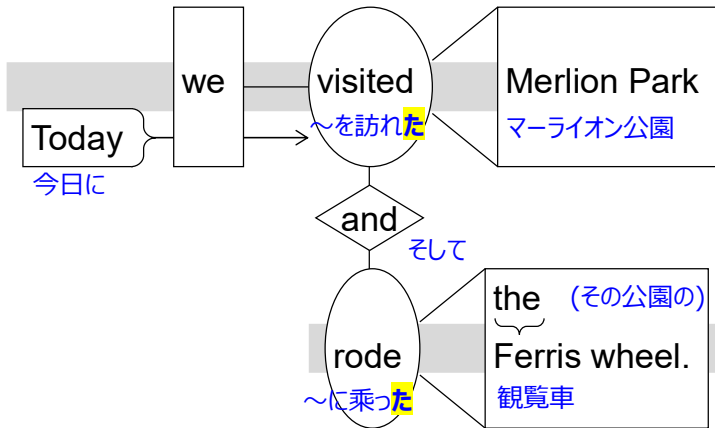


◇ Hi, Meg.

こんにちは、メガ。

◇ Today we visited Merlion Park and rode the Ferris wheel.

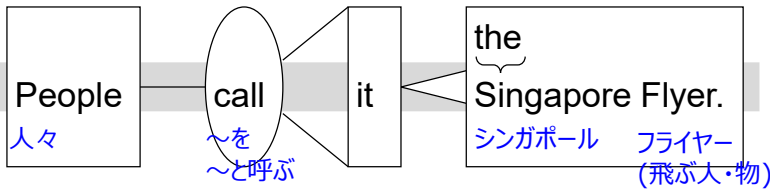
今日、私たちはマーライオン公園を訪れ、観覧車に乗りました。



※ rode : ride の過去形

◆ People call it the Singapore Flyer.

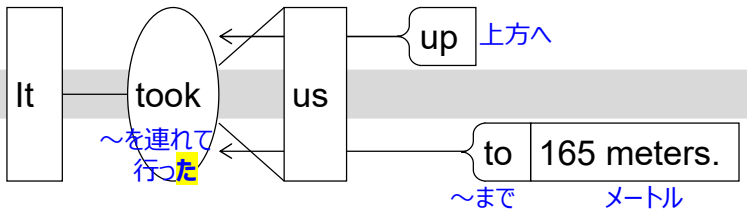
人々はそれをシンガポール・フライヤーと呼びます。



◆ 目的語と補語をとる動詞 < 動詞 + A + B >
 A = B であるように A を～する * 動詞は call, name など
 ※ call A B : A を B と呼ぶ
 ※ the : {一つしかないものを指す時} ★ 特定できるものを指す

◇ It took us up to 165 meters.

それは私たちを165メートルまで上方へ連れて行きました。



※ to [] : [場所] へ、まで [時間] まで ★ 到達点 ～へ
 ※ took : take の過去形

◇ It was scary, but fun.

それは怖かったですが、おもしろかったです。

～だった 怖い しかし おもしろい

◇ We went shopping, too.

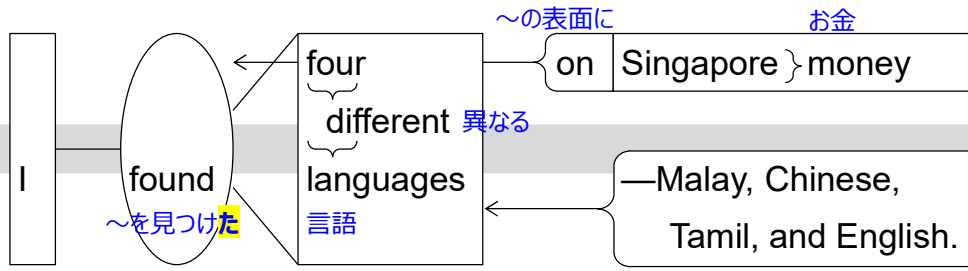
私たちは買い物へも行きました。



※ go ...ing : ...しに行く 例 : go skiing, go fishing

◇ I found four different languages on Singapore money—Malay, Chinese, Tamil, and English.

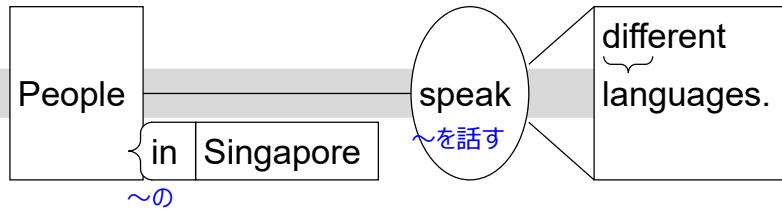
私はシンガポールの通貨の上に4つの異なる言語—マレー語、中国語、タミル語、英語、を見つけました



※ — (ダッシュ) は長い同格などを導く時に使う
 ※ on [] : [物/地形など] の上に、表面に(接触して) ★ 接触
 ※ found : find の過去形

◇ People in Singapore speak different languages.

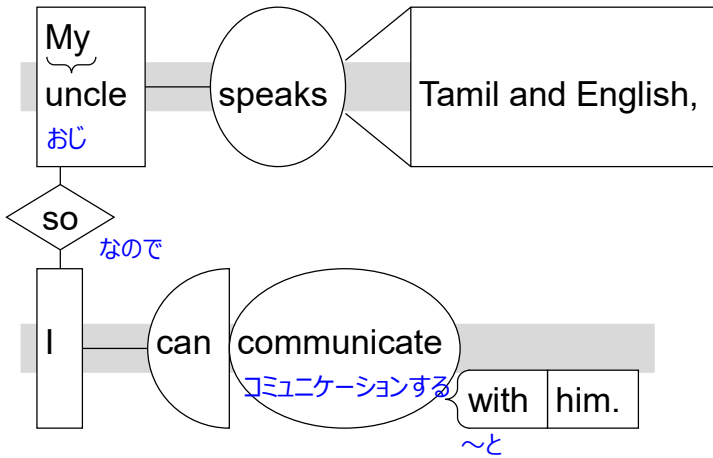
シンガポールの人々は異なる(さまざまな)言語を話します。



※ in [] : [場所] の、の中の ★ ~の中
 [所属先/会員となっている先] の一員の in Class 1B

◇ My uncle speaks Tamil and English, so I can communicate with him.

私のおじはタミル語と英語を話します、なので私は彼とコミュニケーション(意思疎通)することができます。



※ with [] : [同伴者・物] といっしょに
 [活動に含まれる他の対象物] を相手に、に対して
 fight with my brother ★ 付帯 ~といっしょに

◇ Overseas trips are very interesting.

海外旅行はとても興味を起こさせます(おもしろいです)。

海外の 旅行 とても 興味を起こさせる

◇ We can experience different languages and cultures.

私たちは異なる言語や文化を経験することができます。

文化 経験する

◇ Asami

あさみ