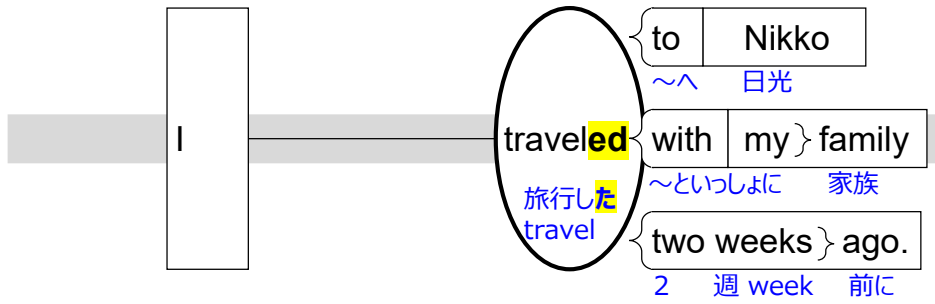


◆ I traveled to Nikko with my family two weeks ago.

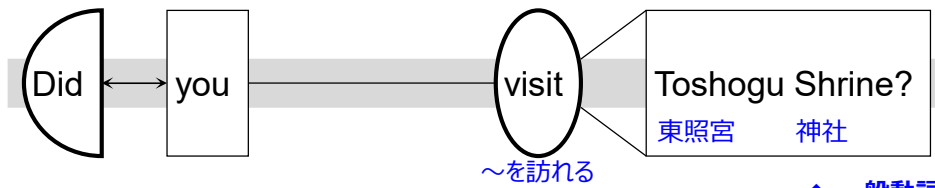
私は2週間前に私の家族と日光へ旅行しました。



- ◆ 一般動詞の過去形 <動詞を "...ed" の形に>  
 「...した」"ed" の発音は /d/ \* /t/ or /ɪd/ となる場合は後述  
 ※ with [ ] : [同伴者・物] といっしょに ☆ 付帯 ~といっしょに

◆ Did you visit Toshogu Shrine?

あなたは東照宮を訪れましたか。




- ◆ 一般動詞の過去形の疑問文  
 <主語の前に did を置き、動詞は原形に>  
 ※ did : 疑問文や否定文を作る do (助動詞)の過去形

◆ Yes, we did.

はい、私たちは訪れました。

◆ But we didn't spend much time there.

でも私たちはそこで多くの時間は過ごしませんでした。



- ◆ 一般動詞の過去形の否定文  
 <動詞の前に did not を置き、動詞は原形に>  
 ※ didn't : did not の短縮形

◆ We watched ninja performances and comic shows in Nikko Edomura.

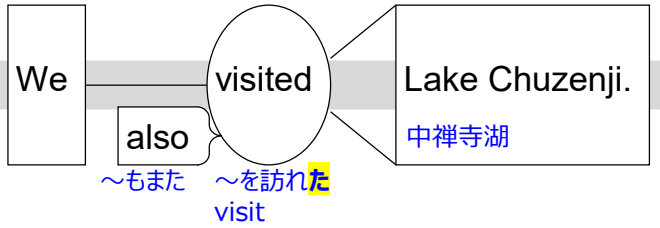
私たちは日光江戸村で忍者の公演と喜劇を見ました。



- ※ watched : /k/ や /tʃ/ など無声子音で終わる動詞では "ed" の発音は /t/ talked, cooked, helped
- ※ ninja : 日本語由来の英語\*  
 他に samurai, emoji, ramen, anime, manga, tsunami など  
 \*複数の英語辞典に掲載 web動画での使用多数

◆ We also visited Lake Chuzenji.

私たちはまた中禅寺湖を訪れました。



※ visited : /t/ か /d/ で終わる動詞では  
"ed" の発音は /ɪd/ wanted, ended

◆ We had a BBQ there.

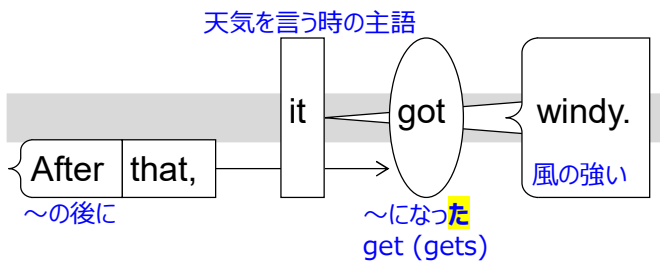
私たちはそこでバーベキューをしました。

～を行った have      そこで

◆ 過去形が "...ed" の形でない動詞もある (不規則に変化)  
→ 個別に覚える 中学英語で約70個  
※ had : have の過去形  
※ BBQ : barbecue(バーベキュー) の短縮形

◆ After that, it got windy.

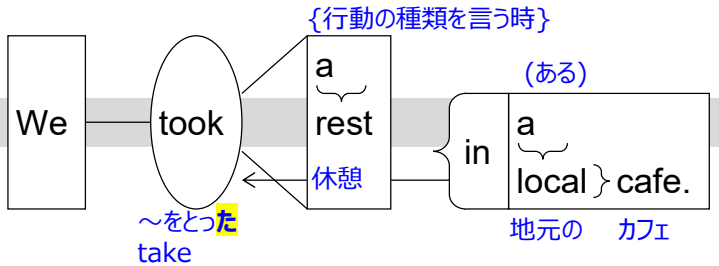
その後、風が強くなりました。



※ got : get の過去形  
※ < get + 形容詞 > ~の状態になる {SVC文型}編参照  
※ it : 天候、時刻を言う時に主語にする→ ぶつう訳さない

◆ We took a rest in a local cafe.

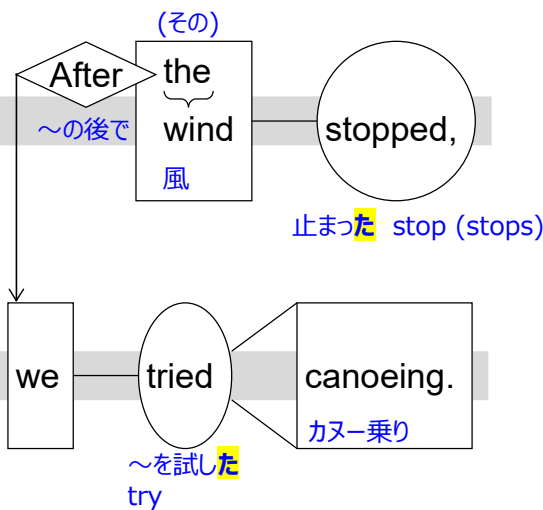
私たちはある地元のカフェで休憩をとりました。



※ took : take の過去形

◆ After the wind stopped, we tried canoeing.

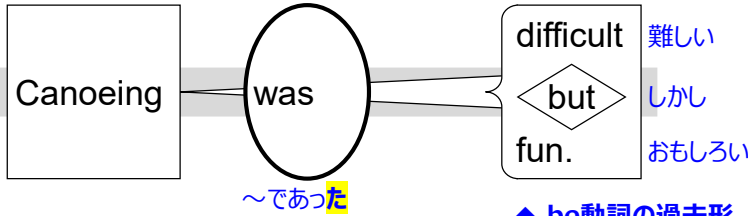
風が止んだ後、私たちはカヌーを試してみました。



※ stopped : アクセント短母音 + 子音字で終わる動詞では  
子音字を重ねて "ed" dropped  
※ tried : 子音字 + y で終わる動詞では  
y を i に変え "ed" studied, cried  
※ after ~ : {時間情報を加える} ~の後に {接続}編参照

◆ Canoeing was difficult but fun.

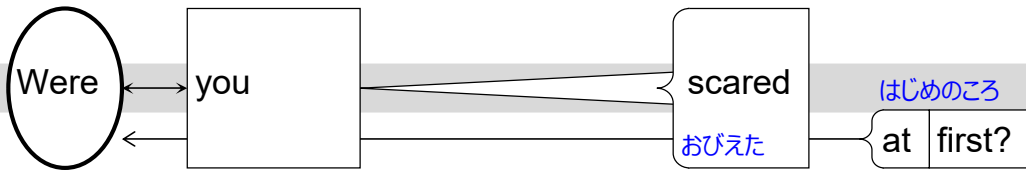
カヌーは難しかったですがおもしろかったです。



- ◆ be動詞の過去形 < was/were >  
「~であった」
- ◆ was : is, am の過去形
- ◆ were : are の過去形
- ※ It was ... とすると、itが何を指すか(wind, 風が止んだこと, canoeing など)曖昧なので、繰返しでも canoeing を使用

◆ Were you scared at first?

あなたは最初は怖がっていましたか。



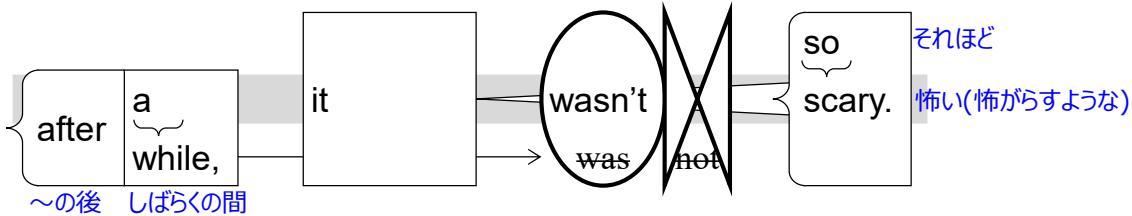
- ◆ be動詞の過去形の疑問文  
< 主語とbe動詞の順序を入れ替える >
- ※ at first : はじめのころ

◆ Yes, I was.

はい、私はそうでした。

◆ But after a while, it wasn't so scary.

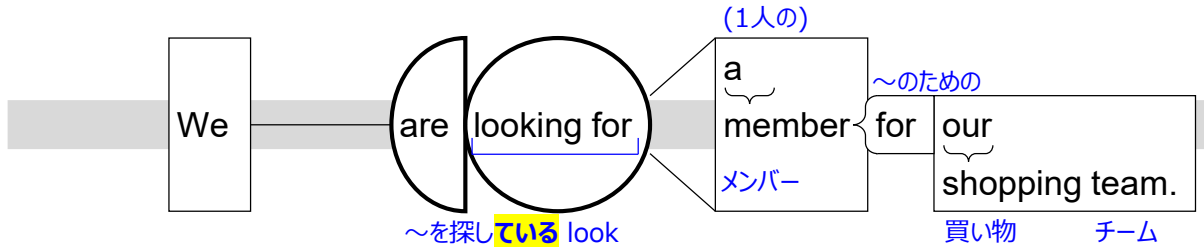
でもしばらくの後、それはそれほど怖くありませんでした。



- ◆ be動詞の過去形の否定文  
< be動詞の後に not を置く >
- ※ wasn't : was notの短縮形
- ※ weren't : were notの短縮形

◆ We are looking for a member for our shopping team.

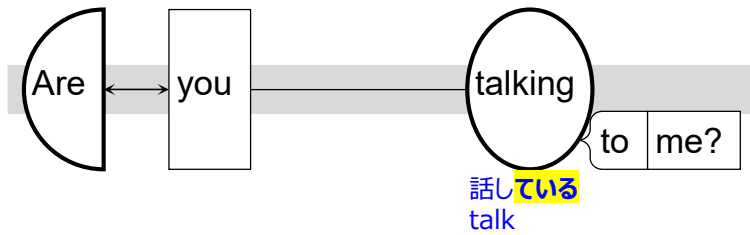
私たちは買い物班のメンバーを探しています。



- ◆ **現在進行形** < be動詞 + "...ing" >  
{現時点で行われている動作} ...**している**
- ※ shopping : アクセント短母音 + 子音字で終わる動詞では子音字を重ねて "ing" stopping, cutting
- ※ | look for | ~ : ~を探す

◆ Are you talking to me?

あなたたちは私に話しかけていますか。



- ◆ **現在進行形の疑問文**  
<主語とbe動詞の順序を入れ替える>

◆ Yes, we are.

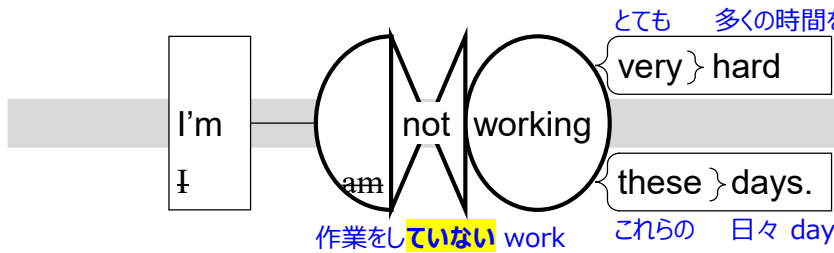
はい、そうです。

◇ You're right.

あなたたちは正しいです。

◆ I'm not working very hard these days.

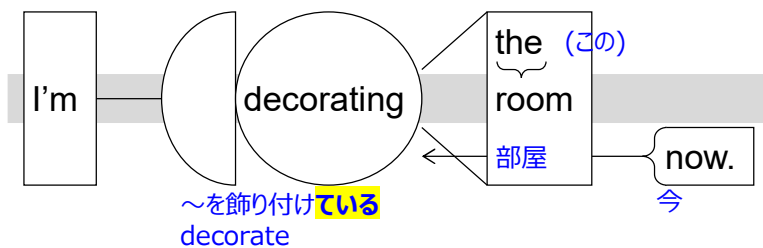
私はこの頃、とても多くの力を注いで作業しているわけではありません。



- ◆ **現在進行形の否定文**  
< be動詞の後に not を置く >
- ※ 現在進行形は {ある期間に繰り返されている動作} も表す

◆ But I'm decorating the room now.

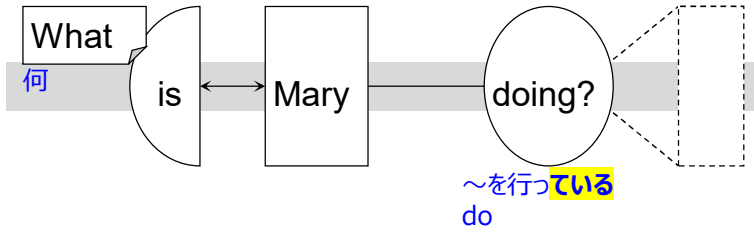
でも私は今、部屋を飾りつけています。



- ※ decorating : 子音字 + e で終わる動詞では e をとって "ing" coming, having, giving

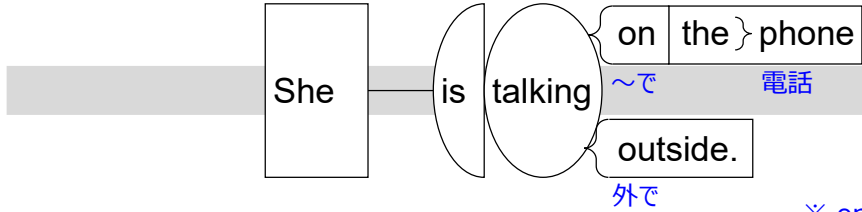
◆ What is Mary doing?

メアリーは何をしていますか。



◆ She is talking on the phone outside.

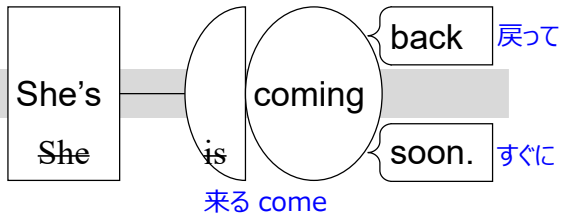
彼女は外で電話で話しています。



※ on [ ] : [機械・装置] を使って・使用中 ☆ 接触

◆ She's coming back soon.

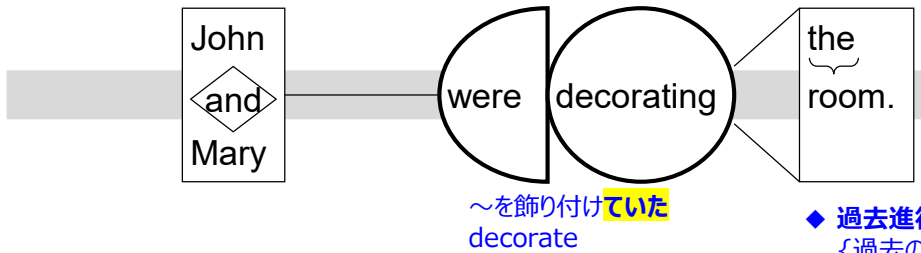
彼女はすぐに戻ってきます。



※ 現在進行形は {決定済みで準備が整った計画} も表す

◆ John and Mary were decorating the room.

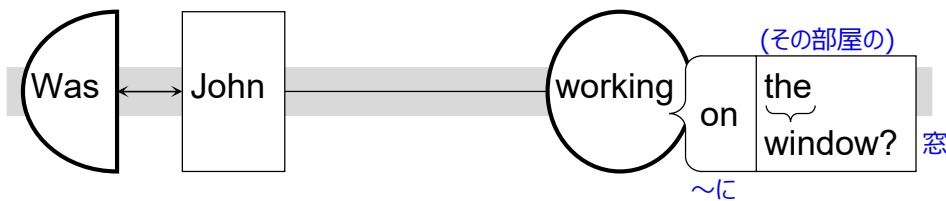
ジョンとメアリーは部屋を飾りつけていました。



◆ 過去進行形 < be動詞の過去形 + "...ing" >  
{過去のある時点で行われていた動作} ...**していた**

◆ Was John working on the window?

ジョンは窓に取組んでいましたか。



◆ 過去進行形の疑問文

<主語とbe動詞(過去形)の順序を入れ替える>

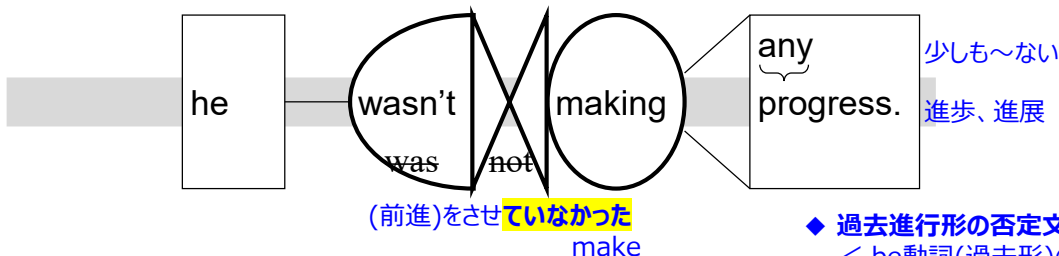
※ on [ ] : [影響先/関係先] に対して

◆ Yes, he was.

はい、そうでした。

◆ But he wasn't making any progress.

でも彼は全然前進していませんでした。

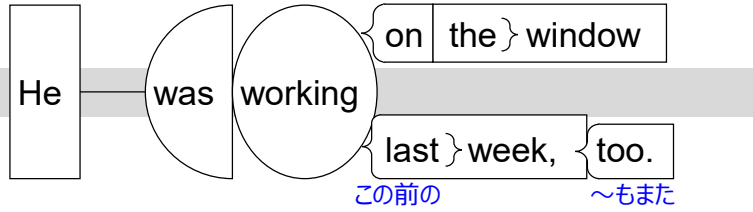


◆ 過去進行形の否定文

< be動詞(過去形)の後に not を置く >

◆ He was working on the window last week, too.

彼は先週も窓に取り組んでいました。



※ 過去進行形は {過去のある期間に繰り返されていた動作} も表す

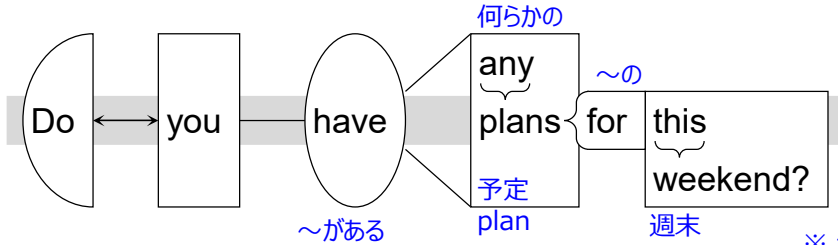
◆ He is wasting time.

彼は時間を無駄にしています。

~を無駄に**している**  
waste

◇ Do you have any plans for this weekend?

あなたは今週末の予定は何かありますか。



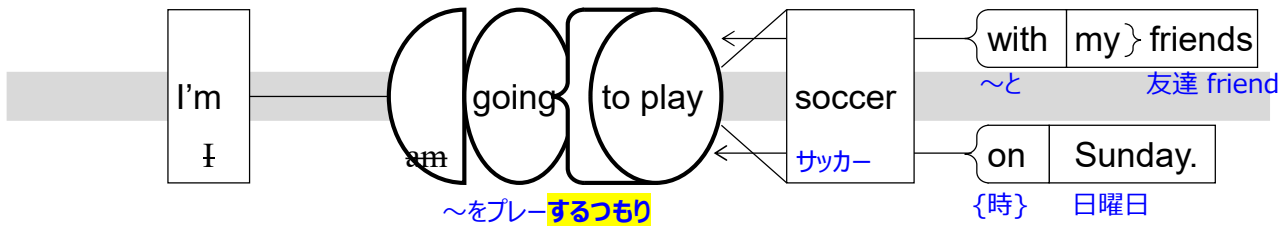
※ for [ ] : [イベントなどの機会] の、に ☆ 方向 ~のため

◇ Yes, I do.

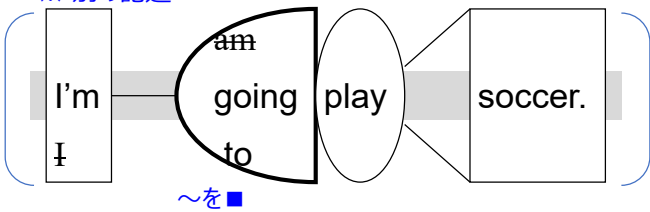
はい、あります。

◆ I'm going to play soccer with my friends on Sunday.

私は日曜日に私の友達とサッカーをプレーするつもりです。



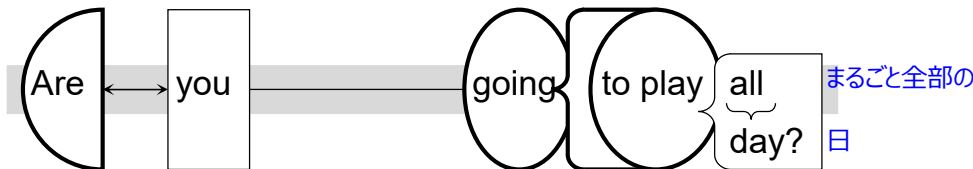
※ 別の記述



◆ **be going to** < be going to + 動詞の原形 >  
 {意向・計画} **~するつもりです**  
 {未来の予測(ほぼ確実、根拠あり)} ~でしょう

◆ Are you going to play all day?

あなたたちは一日中プレーするつもりですか。



◆ **be going to** の疑問文  
 <主語とbeの順序を入れ替える>

◆ Yes, we are.

はい、そうです。

◆ But we are not going to start very early.

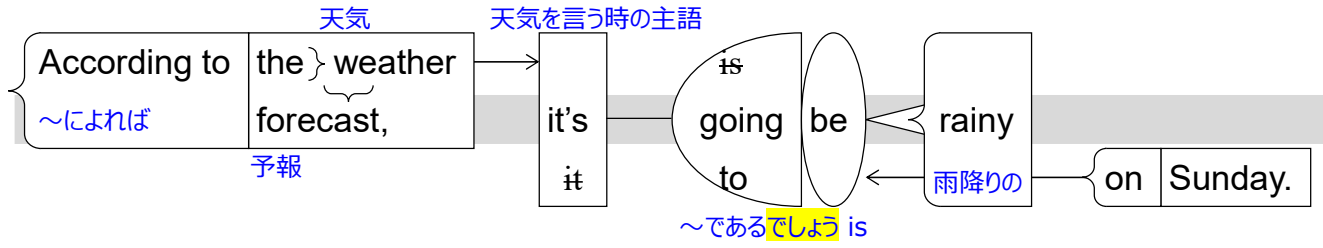
でもとても早くから始めるつもりではありません。



◆ **be going to** の否定文  
 < beの後に not を置く >

◆ According to the weather forecast, it's going to be rainy on Sunday.

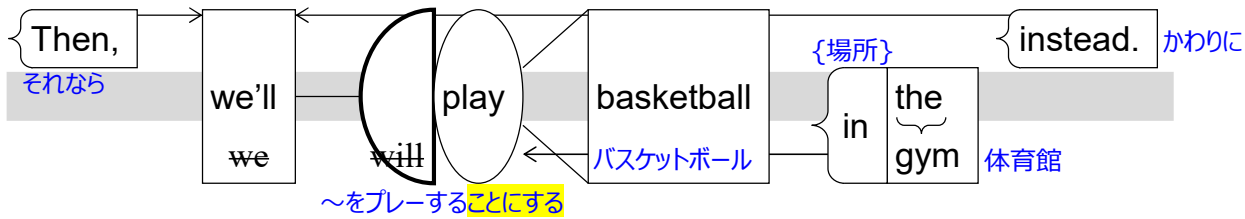
天気予報によれば、日曜日は雨でしょう。



- ※ be going to {意向・計画} ～するつもりです {未来の予測(ほぼ確実、根拠あり)} ～でしょう
- ※ according to [ ] : [提示・言及されたもの] によれば

◆ Then, we'll play basketball in the gym instead.

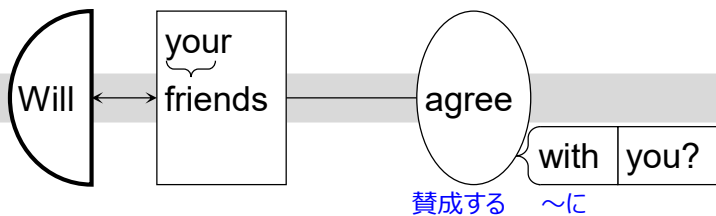
それなら、私たちはかわりに体育館でバスケットボールをプレイすることにします。



- ◆ 助動詞 will < will + 動詞の原形 > {未来\*のことを言う時} ～します、～でしょう \* 確実なこと、予測、意向(その場で決めた) など {やる気・意欲} ～します {依頼・命令} など
- ※ we'll : we will の短縮形 I'll, you'll, he'll, she'll, it'll, they'll も同様

◆ Will your friends agree with you?

あなたの友達はあなたに賛成するでしょうか。



- ◆ 助動詞の疑問文 <主語と助動詞の順序を入れ替える>
- ※ with [ ] : [活動に含まれる他の対象物] を相手に、に対して fight with my brother ☆ 付帯 ～といっしょに

◇ I'm not sure.

私ははっきりわかりません。

- ※ sure : {物事を知っていること、自分の感情などついて} 確かである、確信している / もちろん

◆ Some of them won't be happy.

彼らの何人かはうれしくないでしょう。

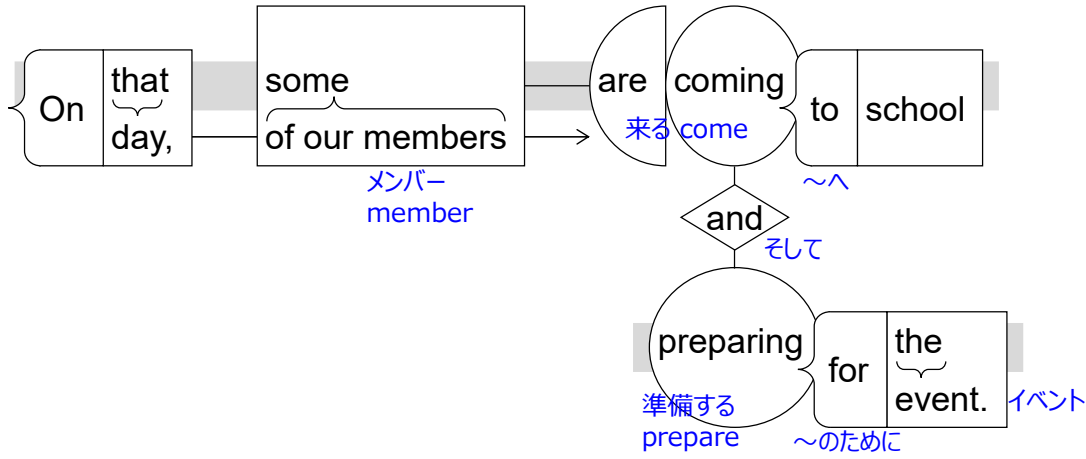


- ◆ 助動詞の否定文 <助動詞の後にnotを置く>
- ※ won't : will not の短縮形



◆ On that day, some of our members are coming to school and preparing for the event.

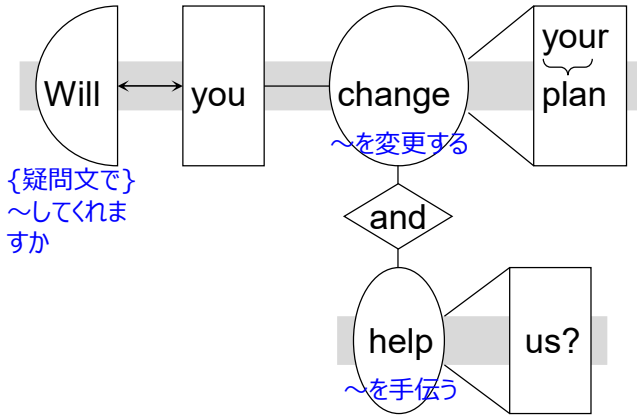
その日に、私たちの部員の何人かは学校に来てイベントのために準備をします。



※ 現在進行形は {決定済みで準備が整った計画} も表す  
 ※ for [ ] : [動作や物の目的] のために ☆ 方向 ~のため

◆ Will you change your plan and help us?

あなたは予定を変更して私たちを手伝ってくれますか。



※ Will you ~? : {依頼} ~して頂けますか  
 \*命令の意味であることも  
 Would you ~?の方がいい  
 ※ 助動詞 would : will の過去形

◆ Uh. Sure.

ええと。もちろんです。