

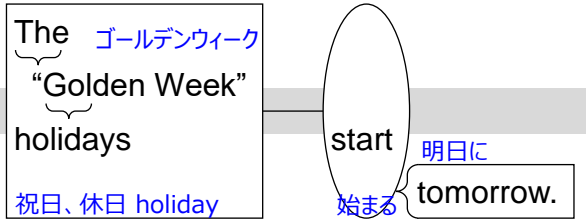
◇ Dear Nanako and Daniel,

ななことダニエルへ

- ※ Dear 名前, : {手紙の書出し} ~へ
- ※ dear : {友達や親族など} 親愛な、大切な a dear friend(親友)

◇ The "Golden Week" holidays start tomorrow.

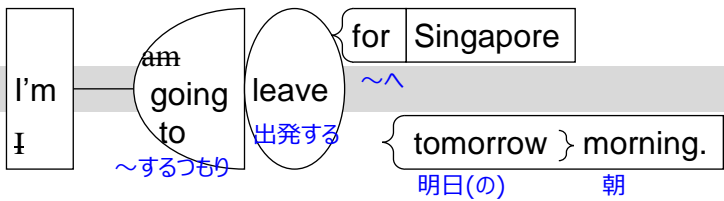
ゴールデンウィークの休みが明日始まります。



- ※ the : {特定の人・物に言及する時} (その/例の) the はふつう訳さない
- * ここでは「ゴールデンウィーク」で修飾される特定の休暇に言及

◆ I'm going to leave for Singapore tomorrow morning.

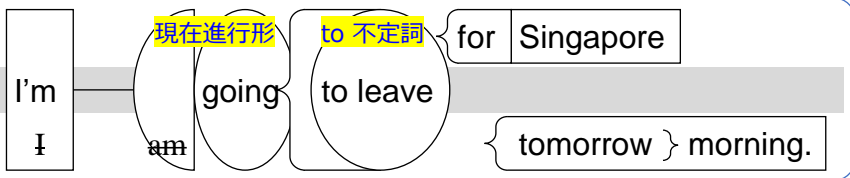
私は明日の朝シンガポールへ出発する予定です。



- ◆ **be going to** < be going to + 動詞の原形> {意向・計画} ~するつもりです
- 他に {未来の予測(ほぼ確実、根拠あり)} ~でしょう

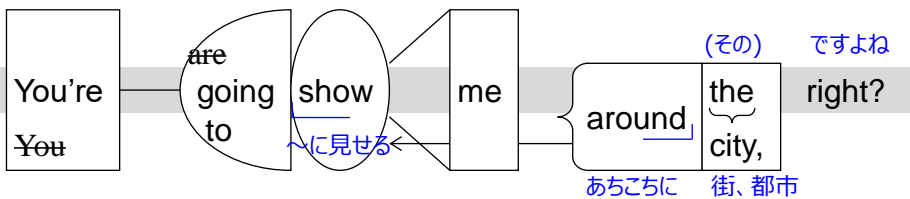
- ※ for [] : [向かう先] へ ☆ 方向 ~のため
- ※ leave : {場所や人} を去る、を出発する leave Tokyo(東京を去る) ; 去る、出発する

※ 別の記述



◆ You're going to show me around the city, right?

あなたたちは私にその街を案内する予定、ですよ。

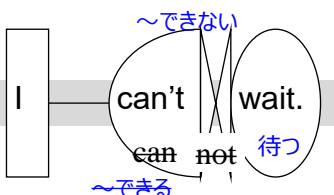


- ※ | show 人 around 場所 | : {初来訪者などにその場所の} あちこちを案内する

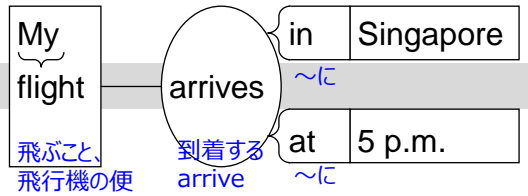
- ※ right : 正しい、合っている ; 右の / {言ったことが正しいか確認する} ですよ

◇ I can't wait!

私は待つことができません。→ 待ちきれません。



◇ My flight arrives in Singapore at 5 p.m.



私の飛行機の便は午後5時にシンガポールに到着します。

※ in [] : [国/都市] に、で

☆ ~の中

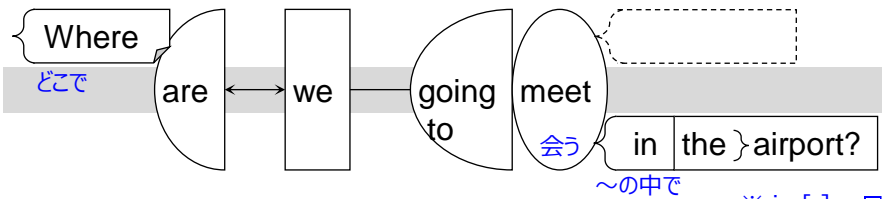
* 建物などに到着なら arrive at the station(駅) など

※ at [] : [時刻(名)] に at noon [場所] に、で

☆ 一点

◆ Where are we going to meet in the airport?

私たちは空港の中でどこで会う予定ですか。

※ in [] : [建物/容器など] の中に、で ☆ ~の中

◇ See you soon!

すぐに

それではまたすぐに！

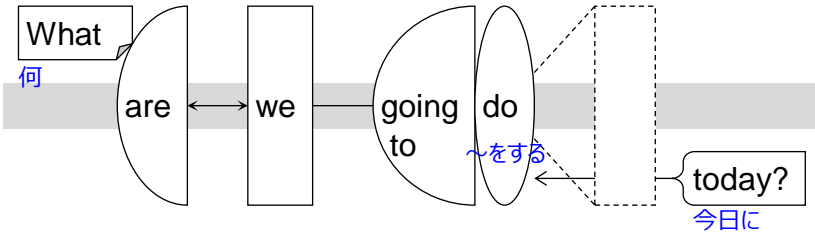
※ see you : {別れる時の挨拶} それではまた

◇ Riko

りこ

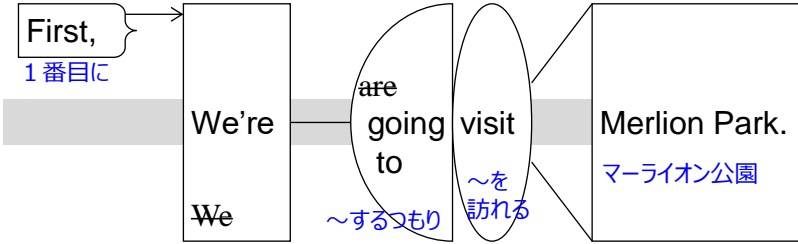
◇ What are we going to do today?

今日、私たちは何をするつもりですか。



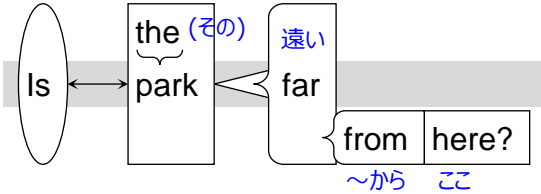
◇ First, we're going to visit Merlion Park.

まず、私たちはマーライオン公園を訪れる予定です。



◇ Is the park far from here?

その公園はここから遠いですか。

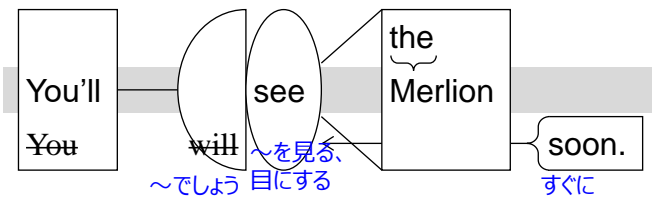


◇ No, it's not.

いいえ、そうではありません。

◆ You'll see the Merlion soon.

あなたはすぐにマーライオンを見てください。



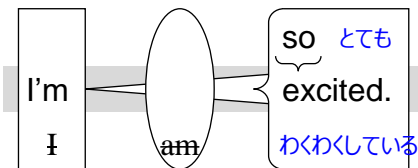
◆ 助動詞 will < will + 動詞の原形 >
 {未来*のこを言う時} ～します、～でしょう
 * 確実なこと、予測、意向(その場で決めた) など
 他に {やる気・意欲} ～します、{依頼・命令} など

※ you'll : you will の短縮形

※ the Merlion : the で皆がわかる特定の像に言及(他の類似の像や人形などのキャラクターではなく)

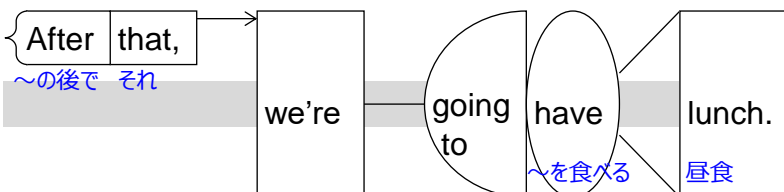
◇ I'm so excited.

私はとてもわくわくしています。



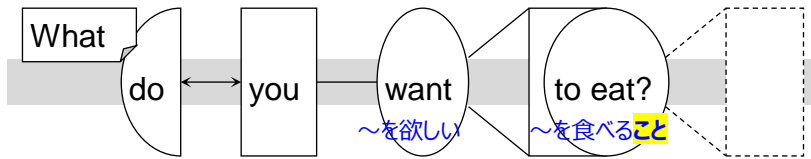
◇ After that, we're going to have lunch.

その後で、私たちは昼食をとるつもりです。



◇ What do you want to eat?

あなたは何を食べていますか。



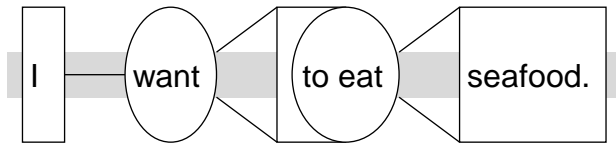
◇ Seafood or chicken rice?

シーフード、それともチキンライス？

海の食べ物 または 鶏 ご飯

◇ I want to eat seafood.

私はシーフードを食べたいです。



◆ OK. I'll make a reservation.

わかりました。私がレストランを予約します。

～を行う 予約

※ I'll : I will の短縮形

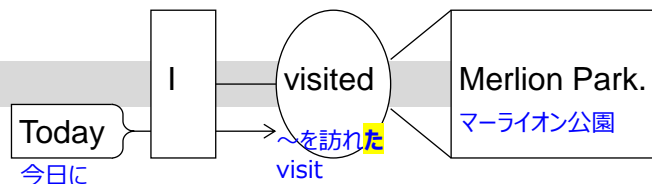
※ make [] : [mistake, reservation などの名詞] をする

◇ Hi Eddy,

こんにちは、エディ。

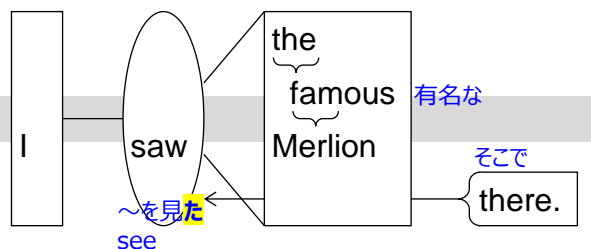
◇ Today I visited Merlion Park.

今日、私はマーライオン公園を訪れました。



◇ I saw the famous Merlion there.

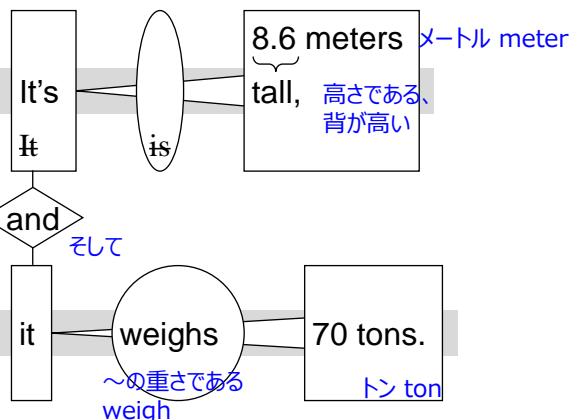
私はそこで有名なマーライオンを見ました。



※ the Merlion : the で皆がわかる特定の像に言及(人形などのキャラクターではなく)

◇ It's 8.6 meters tall, and it weighs 70 tons.

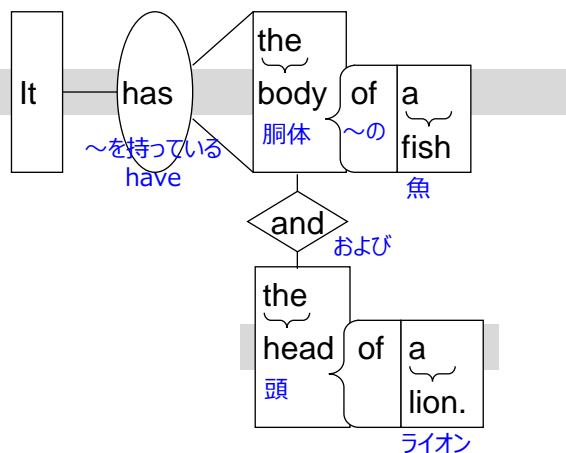
それは8.6メートルの高さで、70トンの重さです。



※ < weigh + 重量 > : ~の重さである
* 主語 = 補語(重量)の文 It looks heavy.(それは重そう)と同様

◇ It has the body of a fish and the head of a lion.

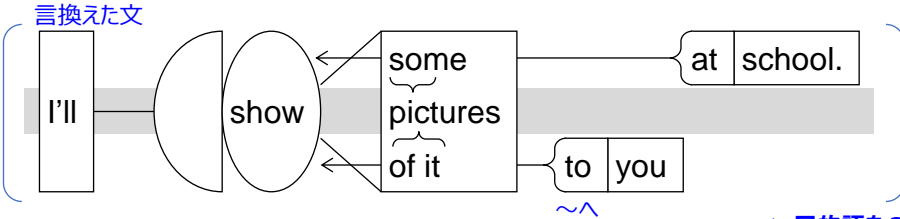
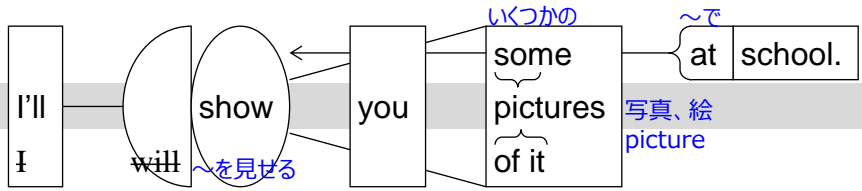
それは魚の体とライオンの頭を持っています。



※ the ~ + 前置詞句など : {~の意味範囲を、前置詞句などで限定(特定)する時}
※ of [] : [部分などの帰属先] の (特徴を持つ)
☆ 追加説明 ~の
※ 胴体と頭の特徴 (どんな種類か) を説明している
⇨ It has a fish's body and a lion's head.
→ より具体的なイメージを表現 (a ~ で「ある1つの」決まった形が、... 's で所有関係がより強調される)

◆ I'll show you some pictures of it at school.

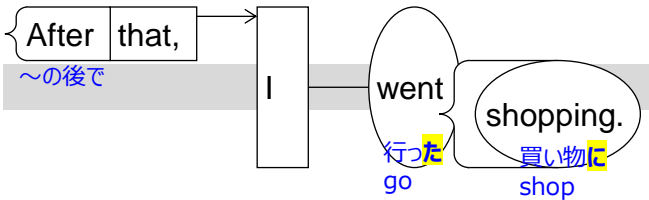
私は学校であなたに、何枚かのその写真を見せます。



- ◆ 目的語を2つとる動詞 < 動詞 + (人) + (物)> (人)に(物)を~する * 動詞は show, give, buy, teachなど
- * < 動詞 + (物) + to/for (人)> もほぼ同じ意味 (人を強調する時など) * to/forは動詞による
- ※ ≙ I'll show some pictures of it to you at school.

◇ After that, I went shopping.

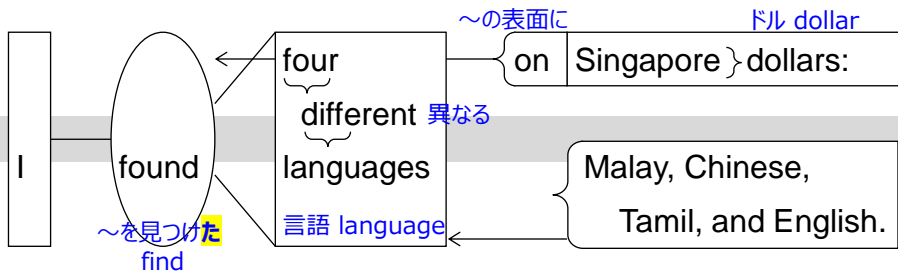
そのあと、私は買い物へ行きました。



※ go ...ing : ...しに行く 例 : go skiing, go fishing

◇ I found four different languages on Singapore dollars: Malay, Chinese, Tamil, and English.

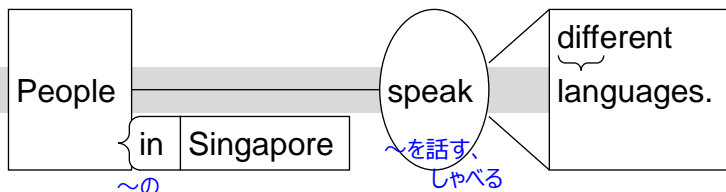
私はシンガポールドルの表面に4つの異なる言語を見つけました。マレー語、中国語、タミル語、そして英語。



- ※ コロン(:)は項目の一覧、同格、補足説明などを導く時に使う
- ※ on [] : ☑ [物/地形など] の上に、表面に(接触して) ☆ 接触
- ※ found : find の過去形

◇ People in Singapore speak different languages.

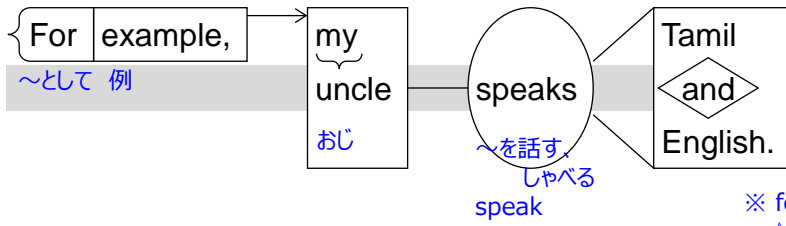
シンガポールの人々は異なる(さまざまな)言語を話します。



- ※ in [] : ☑ [場所] で、の中で
- ☆ ~の中 ☐ [所属先/会員となっている先] の一員で in Class 1B

◇ For example, my uncle speaks Tamil and English.

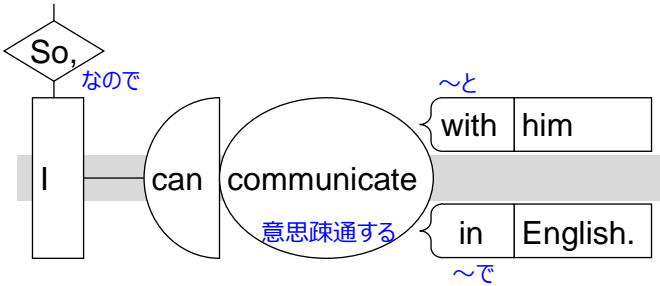
例えば、私のおじはタミル語と英語を話します。



- ※ for [] : ◻ [相当する物] として for lunch
- ☆ 方向 ~のため
- ※ for example : 例として → 例えば

◇ So, I can communicate with him in English.

なので、私は彼と英語でコミュニケーション(意思疎通)することができます。



- ※ with [] : ◻ [同伴者・物] といっしょに
- ☆ 付帯 ◻ [活動に含まれる他の対象物] を相手に、に対して ~といっしょに fight with my brother(弟とケンカする)
- ※ in [] : ◻ [言語/表現様式など] で write in red ink (赤インクで書く)
- ☆ ~の中

◇ See you soon,

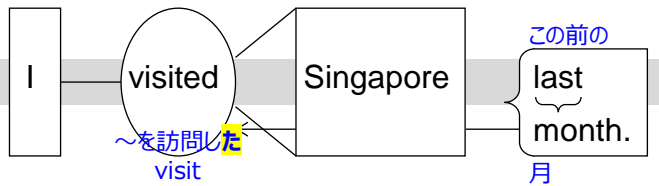
それではまたすぐに、

◇ Riko

りこ

◇ I visited Singapore last month.

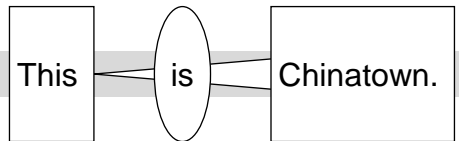
私は先月シンガポールを訪問しました。



※ last month : in May(5月に)のように in を前に置かない
this month, next month も同様

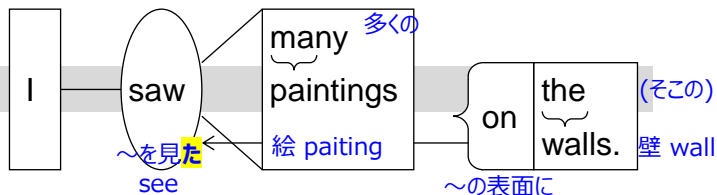
◇ This is Chinatown.

これはチャイナタウンです。



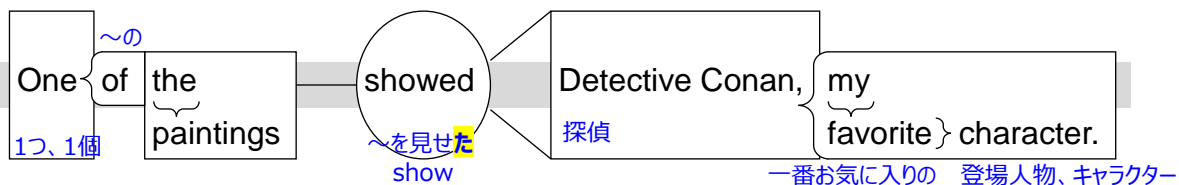
◇ I saw many paintings on the walls.

私は壁に多くの絵を見かけました。



◇ One of the paintings showed Detective Conan, my favorite character.

それらの絵の1つは、私の一番好きなキャラクター、名探偵コナンを表示していました。

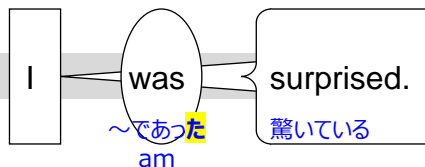


※ A, B : A、すなわち B {言換え、同格}

※ favorite : ㊗一番好きな / ㊏一番好きなもの
* most favorite とはふつう言わない
(カジュアル場面や強調表現ならあり)


◇ I was surprised.

私は驚きました。



◇ Look at this picture.

この写真を見てください。



◇ This is a Hindu temple.

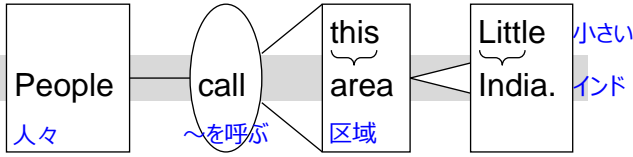
ヒンズー教の 寺院

これはヒンズー教の寺院です。

※ a ~ : {人・物の一般名・種類を言う時} (1つの)~

◆ People call this area Little India.

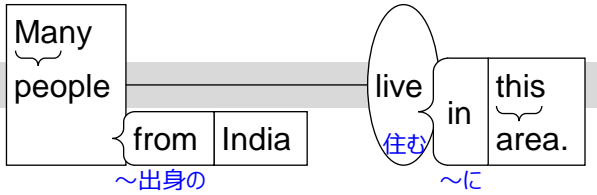
人々はこの区域をリトル・インディアと呼びます。



◆ 目的語と補語をとる動詞 < 動詞 + A + B >
 A = B であるように Aを~する * 動詞は call, name など
 ※ call A B : AをBと呼ぶ

◇ Many people from India live in this area.

多くのインド出身の人々がこの区域に住んでいます。



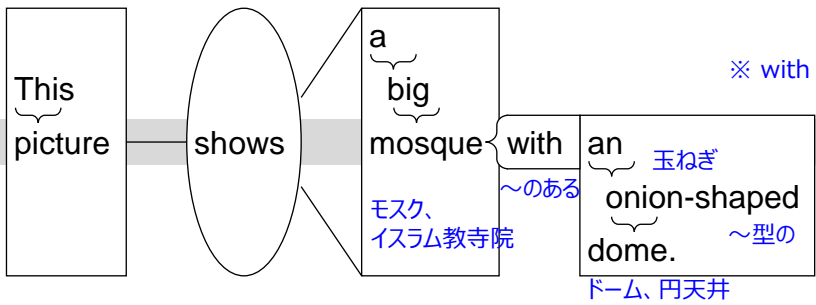
◇ I visited Arab Street, too.

私はアラブ・ストリートも訪問しました。

アラブ 通り ~もまた

◇ This picture shows a big mosque with an onion-shaped dome.

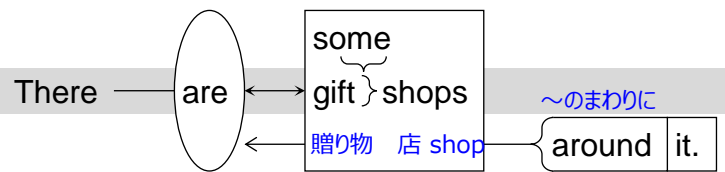
この写真は玉ねぎ型のドームのついた、大きなモスクを示しています。



※ with [] : □ [携帯・所有・付属物] を身につけた、のある

◇ There are some gift shops around it.

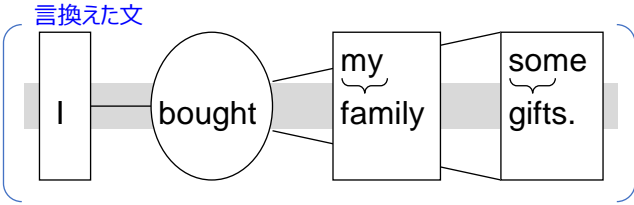
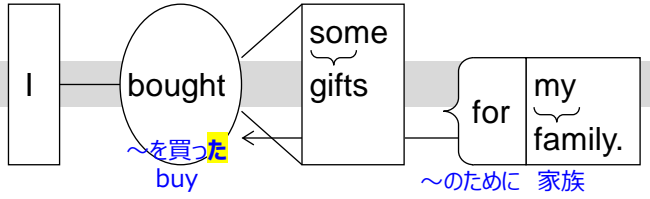
そのまわりにいくつかの贈り物の店(おみやげ店)があります。



※ There is [are] ~ : ~がある
 未特定の、物や人が存在することを話題に出す表現

◆ I bought some gifts for my family.

私は私の家族に、いくつかの贈り物を買いました。



※ ⇨ I bought my family some gifts.

※ for [] : □ [意図する受取先・利用者] のために
☆ 方向 ~のため

※ bought : buy の過去形

◇ Singapore is an interesting country.

シンガポールは興味を起こさせる(おもしろい) 国です。

興味を起こさせる 国

◇ You can experience different languages and cultures there.

人々はそこで、異なる言語や文化を経験することができます。

※ you : {不特定の一般の} 人々

